



BAAK

Nieuwsbrief

Drukwerk
Een uitgave van de Vlaamse Tafeltennis Liga
Brogniezstraat 41 bus 3, 1070 Brussel
02-527 53 72



Vlaamse overheid

Bloso

ethias

VTTL
VLAAMSE TAFELTENNISLIGA vzw
WWW.VTTL.BE INFO@VTTL.BE
BROGNEZSTRAAT 41 BUS 3 - 1070 BRUSSEL

Topsport
VLAANDEREN

Be Gold
SAMEN RICHTTENDEN
OP DE ERGSTE

TIBHAR

TIBHAR

THIS IS THE
NEW AGE.

EVOLUTION




Vlaamse overheid

Bloso

ethias

VTTL
VLAAMSE TAFELTENNISLIGA vzw
WWW.VTTL.BE INFO@VTTL.BE
BROGNEZSTRAAT 41 BUS 3 - 1070 BRUSSEL

Topsport
VLAANDEREN

Be Gold
SAMEN RICHTTENDEN
OP DE ERGSTE

TIBHAR

**GEDAAN MET ZAGEN
OVER DE
VERZEKERING
VAN JE EERSTE
WAGEN!**



**ethias
YOUNG
DRIVERS**

DE NIEUW AUTOVERZEKERING VOOR JONGEREN

Help ook jouw jongeling op weg naar een autoverzekering. Ontdek nu Ethias Young Drivers, de nieuwe autoverzekering voor jonge bestuurders. Het voordeel? Gedurende twee jaar zakt hun premie tweemaal sneller dan elders indien ze ongevalvrij rijden. Info en voorwaarden op ethias.be of via onze Twitteraccount @EthiasYoungDrivers.

Autoverzekering voor jongeren en ouder voorbehoud van verzekering. Ethias voor jongeren t.a.v. 26 Jan. Meer info op ethias.be. Ethias BV, van de Coöperatie Ethias, 1000 Laken, België. 02 527 53 72. 02 527 53 72



VLAAMSE TAFELTENNISLIGA vzw

INHOUD

BAAK NIEUWSBRIEF

N°17 - Seizoen 2014-2015 - 4 mei 2015

Ook op onze website: www.vttl.be

Hoofdredacteur: Dirk Lamproye ADC/VTTL

Beleidsnieuws:

VTTL-congres voor trainers en bestuurders op zaterdag 3 mei 2015 - Hoboken	pagina: 3
Landelijke interclub seizoen 14/15:	
Nieuwe lottrekking eindronden dames	pagina: 5
Uitslagen week 22	pagina: 6
Voorlopige rangschikking na week 22	pagina: 7
Individuele rangschikking na week 22	pagina: 8
Afrekening kilometerfonds 2014-2015	pagina: 10
Wijzig uw officieel jaarboek 2014-2015 van de V.T.T.L.	pagina: 7
Aangifte sportactiviteit t.a.v. M.V.S.	pagina: 12
Resultaten VI. Kamp. Veteranen - Trofee Roger Toussein - 26/4/2015 - Bree	pagina: 13
Uitslagen Beker van Vlaanderen - 1/5/2015 - Hamme	pagina: 15
Nationale interclub seizoen 14/15:	
Uitslagen super heren & Uitslagen week 22	pagina: 16
Rangschikkingen super heren	pagina: 17
Voorlopige rangschikking nationale na week 22	pagina: 17
Zesde landstitel bij de dames voor KTTC AFP Antw.	pagina: 18
Individuele rangschikking na week 22	pagina: 19
Eindronden 2 ^{de} pl. 2 ^{de} nat. heren- TTC Hasselt- 9/5/15	pagina: 24
Uitslagen interclub veteranen nationaal - 3/5/2015 - Suarlee	pagina: 25
Volledige uitslagen Top 12 jeugd - 3/5/2015 - LLN	pagina: 27
Eindstand Youth Ranking 2014/2105 na Top 12	pagina: 43
Youth Cup Hasselt - 23-24-25/5/2015	pagina: 51

Abonnementen Baak Nieuwsbrief voor seizoen 14/15: alleen nog elektronisch voor 30,00 € samen met Baak Magazine per post te storten op rek.nr.VTTL BE81 7340 0173 7824

ethias

VTTL-congres voor trainers en bestuurders 2015

De Vlaamse Tafeltennisliga organiseert op 30 mei 2015 zijn 3^{de} congres voor trainers en bestuurders. Net zoals de voorgaande jaren heeft dit op hetzelfde moment plaats als de Algemene Vergadering van de VTTL. Dit jaar hebben we zowel voor de bestuurders als voor de trainers een bijzonder interessant aanbod.

Voor de bestuurders komt **Line Declercq** van Coach2Competence iets meer vertellen over een slimme strategie voor ledenbinding. Een belangrijk thema als we eens luisteren naar de polsslag in onze clubs. Line is master sporttraining en master sportmanagement en heeft 9 jaar gewerkt bij VTV (Vlaamse Tennisvereniging) als verantwoordelijke voor clubtennis. Ze is o.a. verantwoordelijk voor de succesvolle programma's Kidstennis en Start to tennis. Momenteel heeft ze samen met haar partner een eigen bedrijf opgericht waarbij ze sportclubs en coaches gericht ondersteunen.

Voor de trainers hebben we een heel interessante naam weten te strikken. **Richard Prause** is een absolute toptrainer. Van 1999 tot 2010 heeft hij voor de Duitse tafeltennisfederatie gewerkt als trainer. Eerst als hulptrainer van de nationale herenploeg. Van oktober 2000 tot 2004 was hij hoofdtrainer van de nationale damesploeg en van 2004 tot 2010 was hij hoofdtrainer van de nationale herenploeg. Sinds 2010 is hij hoofdcoach aan de Werner Schlager academie in Oostenrijk. Daarnaast is hij sinds 2013 ook coach van SVS Niederösterreich. In 2007 en 2008 werd hij verkozen tot trainer van het jaar in Duitsland. Hij heeft als trainer gewerkt met de huidige en de voormalige Europese nummer 1 bij de mannen (respectievelijk Dimitri Ovtcharov en Timo Boll). Daarnaast is hij jarenlang trainer en coach geweest van de meest succesvolle Europese landenploeg bij de mannen met meerdere medailles op Europese en Wereldkampioenschappen en Olympische Spelen. Nu is hij in Oostenrijk verantwoordelijk voor het Europese opleidingscentrum bij uitstek. Hij begeleidt hier trainers en jongeren bij hun weg naar de top.

Datum: 30 mei 2015

Locatie: Extra Time, Louisalei 24 in Hoboken

Programma:

10u: Welkomstwoord door Jacques Denys, voorzitter van de VTTL

10u tot 11u15:

Voor trainers: Sessie door Richard Prause

Bestuurders VTTL-clubs: Een slimme strategie voor ledenbinding. Verzekeren de toekomst van je sportclub (Line Declercq, Coach2Competence)

11u15 tot 11u30: pauze

11u30 tot 13u:

Voor trainers: Sessie door Richard Prause

Bestuurders VTTL-clubs: Een slimme strategie voor ledenbinding. Verzekeren de toekomst van je sportclub (Line Declercq, Coach2Competence)

13u tot 14u15: lunch

14u30 tot 16u:

Voor trainers: Sessie door Richard Prause

Bestuurders VTTL-clubs: einde of aansluiten bij sessie voor trainers (mits extra betaling)

16u15: Slotwoord door Jacques Denys, voorzitter van de VTTL

Deelname:

Voor de bestuurders die de sessie voor ledenbinding volgen wordt een tussenkomst gevraagd van 15 euro (lunch inbegrepen). Indien deze bestuurders in de namiddag ook nog de sessie van Richard Prause willen volgen dan is het inschrijvingsgeld 25 euro. Voor de trainers is het inschrijvingsgeld 25 euro indien ze kiezen voor de optie met lunch of 15 euro indien ze kiezen voor enkel de workshop zonder lunch.

Inschrijven:

Inschrijven kan via de website van de VTTL (tabblad opleiding en vervolgens bijscholing) of via mail naar jowillems@vttl.be

Jouw inschrijving is pas geldig na storting van het inschrijvingsgeld € 15 (bestuurders met lunch of trainers zonder lunch) of € 25 (trainers met lunch of bestuurders en trainerssessie) op onderstaand rekeningnummer:

BE81 7340 0173 7824 (KREDBEBB) met vermelding VTTL-congres 2015

Uiterste inschrijfdatum: donderdag 21 mei 2015

Elke deelnemer ontvangt een attest van deelname via VTS

Indien je inschrijft via mail gelieve dan het volgende te vermelden:

Sessie	Trainers / Bestuurders / Bestuurders en trainers
Achternaam	
Voornaam	
Diploma*	
Geslacht	
Naam Club	
Federatie**	
Rechtsvorm**	
Aantal leden**	
Functie binnen club**	
Beroep**	
Geb. datum	
Adres	
Postcode	
Plaats	
Provincie	
Telefoon	
Email	
* enkel voor trainers	
** enkel voor bestuurders	



Vlaamse overheid



BELEIDSNIEUWS

Lottrekking Landelijke Interclub Eindronden : onder voorbehoud verw. FF. voor do. 7/5/15 (nieuwe dames op MC van ma. 4/5/15)

zaterdag 9 mei 2015 :

HEREN LANDELIJKE om 19u

**Wedstrijd E1: RS Bilzen A(2de pl. heren A reeks) – Houthulst A(2de pl. heren B reeks) OPGEPAST IN
LOKAAL TTC JEVOTA LANAKEN L/K031 (gezien eigen lokaal onbeschikbaar)**

Wedstrijd E2: 9de pl. heren B reeks-9de pl. heren C reeks: **afgelast gezien maar 2 Vl.ploegen zakken uit 2^{de} nat.**

Wedstrijd E3: TTC Gent C(10de pl. heren A reeks) – Kuurne A(10de pl. heren C reeks)

DAMES 1ste PROV.: kampioen L/K moet stijgen naar Land. Afd. gezien grootst aantal ploegen
in interclub dames: Schulen B

Wedstrijd E4: kampioen OVL Hamme A neemt niet deel

Wedstrijd E5: kampioen WVL - kampioen Antw. : Sm. Smude A – Zoersel A om 14u

zaterdag 16 mei 2015 :

HEREN LANDELIJKE om 19u

Wedstrijd E6: 2de pl. heren verliezer wedstrijd E1 – Zandvoorde B(2de pl. C heren)

(thuisploeg zal bepaald worden nadat het resultaat bekend is van wedstrijd E1)

Wedstrijd E7: 9de pl. heren A reeks-9de pl. heren winn. E2 **afgelast gezien maar 2 Vl.ploegen zakken uit 2^{de} nat.**

(thuisploeg zal bepaald worden nadat het resultaat bekend is van wedstrijd E2)

Wedstrijd E8: Diest C(10de pl. heren B reeks) - 10de pl. heren winnaar E3

(thuisploeg zal bepaald worden nadat het resultaat bekend is van wedstrijd E3)

DAMES 1ste PROV.: kampioen L/K moet stijgen naar Land. Afd. gezien grootst aantal ploegen
in interclub dames: Schulen B

Wedstrijd E9: kampioen OVL Hamme A neemt niet deel

Wedstrijd E10: kampioen VLB Meerdaal Leuven B – verliezer wedstrijd E5 om 14u

(thuisploeg zal bepaald worden nadat het resultaat bekend is van wedstrijd E5)

zaterdag 23 mei 2015 :

HEREN LANDELIJKE om 19u

Wedstrijd E11: Zandvoorde B(2de pl. C heren) - 2de pl. heren winnaar wedstrijd E1

(thuisploeg zal bepaald worden nadat het resultaat bekend is van wedstrijd E1)

Wedstrijd E12: 9de pl. heren verl. E2-9de pl. heren A reeks **afgelast gezien maar 2 Vl.ploegen zakken uit 2^{de} nat.**

(thuisploeg zal bepaald worden nadat het resultaat bekend is van wedstrijd E2)

Wedstrijd E13: 10de pl. heren verliezer E3 – Diest C(10de pl. heren B reeks)

(thuisploeg zal bepaald worden nadat het resultaat bekend is van wedstrijd E3)

DAMES 1ste PROV.: kampioen L/K moet stijgen naar Land. Afd. gezien grootst aantal ploegen
in interclub dames: Schulen B

Wedstrijd E14: winnaar wedstrijd E5 – kampioen VLB Meerdaal Leuven B om 14u

(thuisploeg zal bepaald worden nadat het resultaat bekend is van wedstrijd E5)

Wedstrijd E15: kampioen OVL Hamme A neemt niet deel

HERINNERING NATIONALE & LANDELIJKE SPORTREGLEMENTEN :

2de Nationale Afdeling Heren: de laatste 2 gerangschikten van elke reeks moeten dalen naar Land. Afd.

2de Nationale Afdeling Dames: de laatste 3 gerangschikten moeten dalen naar Land. Afd.

Landelijke Afdeling Heren: de kampioen van elke reeks moet stijgen naar 2de Nationale Afdeling

landelijke interclub eindronden tussen de ploegen die op de 2de plaats eindigden indien er plaatsen vrijkomen in 2de Nationale : 1. Aile Francophone (A.F.), 2. Vlaamse Tafeltennisliga (VTTL), 3. A.F., 4. A.F., 5.VTTL, 6. A.F., 7. A.F., 8. VTTL

6 rechtstreekse dalers bij heren

bijkomende dalers in volgorde de verliezer van de landelijke interclub eindronden 10de plaats,
andere 10de plaats (2de en 1ste) en andere 9de plaatsen eventueel extra dalers als ze niet heropgevestigd worden

Landelijke Afdeling Dames: de kampioen moet stijgen naar 2de Nationale Afdeling

indien er plaatsen vrijkomen in 2de Nationale kan de tweede nog stijgen: 1. Aile Francophone (A.F.),
2. Vlaamse Tafeltennisliga (VTTL), 3. A.F., 4. A.F., 5.VTTL, 6. A.F., 7. A.F., 8. VTTL

minimum 2 dalers bij de dames 11^{de} en 12de (eventueel extra dalers als meer Vlaamse ploegen zakken uit 2de Nationale)

LANDELIJKE INTERCLUBUITSLAGEN

Week 22

Reeks A - Landelijk - Heren

Hurricane A	RS Bilzen A	02 - 14
Rooigem-Gent D	Gent C	06 - 10
Gullegem C	Meulebeke A	12 - 04
Sportline B	Meerdaal A	03 - 13
Salamander B	Tecemo A	13 - 03
Hamme B	Schoten A	07 - 09

Reeks B - Landelijk - Heren

Diest C	Salamander D	16 - 00 ff
Rooigem-Gent C	St Pauwels A	10 - 06
Oostende A	Zele A	06 - 10
Tacko A	Meerdaal B	07 - 09
Antonius A	Schulen D	06 - 10
Geelse A	Houthulst A	07 - 09

Reeks C - Landelijk - Heren

Hamme A	Dylan Berlaar C	13 - 03
Smash Dolfijn B	Merelbeke B	03 - 13
Kuurne A	Nodo C	06 - 10
Zandvoorde B	Den Hoek A (af)	00 - 00 af
Hoeselt C	Salamander C	04 - 12
Stekene B	AFP Antwerpen B	15 - 01

Landelijk - Dames

Stokrooie A	Hoeselt C	03 - 07
Vrij 1	Merelbeke A	
Leopoldsburg A	Sint-Niklase A	09 - 01
Nodo B	Wenduine B	10 - 00
Nodo C	Lipalet B	10 - 00
Stekene A	Vrij 2	

Voorlopige Rangschikking Landelijke Interclub

Reeks A - Landelijk - Heren

1	Meerdaal Leuven A	22	22	0	0	66
2	RS Bilzen A	22	18	3	1	59
3	Sportline B	22	13	7	2	50
4	Salamander Mechelen B	22	11	8	3	46
5	Jong Gullegem C	22	10	9	3	44
6	Schoten A	22	10	10	2	44
7	Hurricane TTW A	22	9	9	4	43
8	Roogem Gent VZW D	22	8	11	3	41
9	Hamme B	22	6	11	5	39
10	Gent VZW C	22	6	14	2	36
11	Tecemo A	22	3	17	2	30
12	Meulebeke A	22	2	19	1	27

Reeks C - Landelijk - Heren

1	Hamme A	21	20	0	1	62
2	Zandvoorde B	21	13	8	0	47
3	Merelbeke B	21	11	8	2	45
4	Nodo C	21	10	9	2	42
5	Tamara Hoeselt C	21	9	10	2	41
6	Dylan Berlaar C	21	8	8	5	41
7	AFP Antwerpen B	21	8	10	3	40
8	Smash Dolfijn B	21	8	10	3	40
9	Salamander Mechelen C	21	9	12	0	39
10	Eendracht Kuurne A	21	3	16	2	29
11	Stekene VZW B	21	2	18	1	26
12	Den Hoek A (af)	11	9	1	1	30

Reeks B - Landelijk - Heren

1	Sint Antonius A	22	19	2	1	61
2	De woudpalet A	22	15	5	2	54
3	Roogem Gent VZW C	22	12	8	2	47
4	Drive Oostende A	22	12	8	2	47
5	Geelse A	22	11	8	3	46
6	Zeke A	22	10	9	3	45
7	Schulen D	22	10	10	2	44
8	Meerdaal Leuven B	22	9	10	3	43
9	Sint-Pauwels vzw A	22	8	9	5	43
10	PW Diest C	22	7	12	3	39
11	Salamander Mechelen D	22	4	16	2	31
12	Tacko A	22	0	20	2	23

Landelijk - Dames

1	Nodo B	18	14	3	1	47
2	Leopoldsburg A	18	14	4	0	46
3	Tamara Hoeselt C	18	12	6	0	42
4	Nodo C	18	11	6	1	41
5	Merelbeke A	18	7	6	5	37
6	Sint-Niklase A	18	6	9	3	33
7	Stekene VZW A	18	6	10	2	32
8	TTV Lipalet B	18	2	9	7	29
9	Stokrooie A	18	3	12	3	27
10	The Charlies B	18	2	12	4	26

Wijzig uw officieel VTTL jaarboek 2014/2015

Pagina 109:

Wijzig bij OVL088 TTC Roogem Gent vzw Secretaris:

De Coninck Peter, Akkerstraat 24, 9000 Gent GSM: 0474/984822 E-mail: deconinck.peter@skynet.be
(doe dit ook op pagina's 143 & 170)

Individuele rangschikking per percentage

Seizoen 2014-2015 - Week 22

Reeks A - Landelijk - Heren

Pl.	Naam	Kl.	Cat.	Club	Ov.	Ver.	Perc.
1	GOFFART SERGE	B2	V50	Hurricane A	49	3	94.2
2	VANGRUNDERBEEK HANS	B2	SEN	Meerdaal A	54	4	93.1
3	BEERTS VANJA	B2	SEN	Meerdaal A	44	4	91.7
4	BECKERS JIMMY	B4	J21	Meerdaal A	71	10	87.7
5	DE METER JAN	B4	J21	Meerdaal A	68	10	87.2
6	DE CONINCK DENNIS	B6	J21	Gullegem C	36	8	81.8
7	APPERMONT MAARTEN	B6	SEN	RS Bilzen A	60	23	72.3
8	VAN ITTERBEECK BERT	B4	V50	Salamander B	33	13	71.7
9	GIELEN GEERT-JAN	B4	SEN	RS Bilzen A	61	25	70.9
10	ELING PATRICK	B6	SEN	RS Bilzen A	55	23	70.5
11	MAES JORIK	C0	J21	TTC Gent C	47	23	67.1
12	HANSENS ALAIN	B6	V40	Salamander B	29	15	65.9
13	RODENBURG LENNARD	B4	SEN	Sportline B	54	29	65.1
14	VAN BAEKEL PETER	C0	SEN	Salamander B	28	16	63.6
15	LOOS JOHAN	B6	V40	Schoten A	51	33	60.7
16	VERVAEKE ROBBE	B6	J21	Sportline B	51	36	58.6
17	LADANGH DAVID	B6	SEN	Salamander B	28	21	57.1
18	VANDERHAEGHEN TOM	C0	J21	Rooigem-Gent D	29	23	55.8
19	VANDECASTEELE STEFAAN	B6	SEN	Meulebeke A	47	39	54.7
20	WATERSCHOOT STEVEN	B6	SEN	Tecemo A	44	38	53.7
21	MARTENS BRAM	B6	SEN	RS Bilzen A	42	37	53.2
22	GRIGNARD PHILIPPE	C0	V50	Hurricane A	34	30	53.1
23	SCHEVENELS KOEN	C0	SEN	TTC Gent C	36	34	51.4
24	VERHEYE KENNY	C0	SEN	Rooigem-Gent D	28	27	50.9
25	VAN DUYSSE GINO	C0	SEN	Hamme B	30	29	50.8
26	VAN BEEK WIM	C0	SEN	Tecemo A	41	41	50.0
27	DEVOS DANIEL	C0	V50	Hurricane A	25	30	45.5
27	WATTENY TOM	C0	SEN	Gullegem C	20	24	45.5
29	SCHELFHOUD NICO	B6	V40	Hamme B	29	35	45.3
30	VANDECAVEYE KOEN	C0	SEN	Rooigem-Gent D	28	35	44.4
31	DEPUYDT WENDEL	B6	J21	Sportline B	38	49	43.7
32	DE KEYSER MARC	C2	V50	Hamme B	27	36	42.9
33	VAERNEWIJCK CHRIS	C0	SEN	Meulebeke A	32	46	41.0
34	VAN DE VELDE IVO	C0	V40	Schoten A	16	30	34.8
35	VAN PETEGHEM JELLE	C0	SEN	TTC Gent C	15	31	32.6
36	AMPE FREDERIK	C0	J21	Rooigem-Gent D	18	38	32.1
37	PAYNE JAMES	C0	SEN	Meulebeke A	25	57	30.5
38	PATERNOSTER KAREL	C0	SEN	TTC Gent C	17	40	29.8
39	VAN DE VIJVER PETER	C2	V40	Hamme B	17	43	28.3
40	VANHEERS TOM	C4	JUN	Sportline B	18	49	26.9
41	DEVOLDER BRYAN	C0	J21	Schoten A	20	61	24.7
42	LAMBRECHT RUTH	C0	J21	Meulebeke A	18	60	23.1
43	FOCKENIER MARIO	C0	V40	TTC Gent C	10	36	21.7
44	ENGELEN TIM	C2	SEN	Schoten A	14	51	21.5
45	CLAES EVI	C2	SEN	Tecemo A	15	60	20.0
46	DE VOS ELIAS	C2	SEN	Tecemo A	14	60	18.9
47	DUPRE SVEN	C0	J21	Rooigem-Gent D	4	43	8.5

Reeks B - Landelijk - Heren

Pl.	Naam	Kl.	Cat.	Club	Ov.	Ver.	Perc.
1	DEVOS GUY	B2	SEN	Antonius A	64	2	97.0
2	LUYCKX REMBER	B2	J21	Antonius A	71	4	94.7
3	MERTENS LUK	B4	J21	Antonius A	69	5	93.2
4	CRISAN SIMION	B2	V50	Houthulst A	65	6	91.5
5	SCHROEDERS GREGORY	C0	SEN	Oostende A	39	13	75.0
6	BERTELS KOEN	B6	V40	Geelse A	32	15	68.1
7	IZEVKOV MLADEN MILKOV	B6	SEN	Rooigem-Gent C	41	21	66.1
8	VANDEUR JEROEN	B6	SEN	Meerdaal B	46	25	64.8
9	VAN REUSEL KRISTOF	B6	SEN	Geelse A	49	30	62.0
10	TREKELS JURGEN	B6	SEN	Schulen D	39	24	61.9
11	DE SCHOESITTER JORDY	B6	SEN	Zelee A	48	32	60.0
11	LAMOTE NINO	B6	J21	Houthulst A	45	30	60.0
13	PRAVDA ONDREJ	C0	V40	Tacko A	26	18	59.1
14	HOREMANS CHRISTOPHE	C0	SEN	St. Pauwels A	35	25	58.3
15	DE SCHOESITTER PIERRE	B6	V60	Zelee A	48	37	56.5
16	PIRON KAREL	B6	SEN	St. Pauwels A	29	26	52.7
17	SENAEVE DAVID	C0	SEN	Oostende A	31	29	51.7
17	COLLIER EVANGELINE	B6	J21	Diest C	31	29	51.7
19	DELEERSNIJDER FILIP	C0	SEN	Meerdaal B	37	35	51.4
20	PENNINCKX TOM	B6	SEN	Salamander D	30	29	50.8
21	CROMBEEN THIJS	C2	SEN	Schulen D	40	39	50.6
21	VANMASSENHOVE JEROEN	B6	SEN	Houthulst A	40	39	50.6
23	VAN BRABANDT NICK	B6	SEN	Houthulst A	25	27	48.1
24	SNELLINCKX STEFAN	C0	SEN	St. Pauwels A	30	33	47.6
25	LOVENICH KAREL	B6	SEN	Meerdaal B	24	27	47.1
26	BOLLIJN PIETER	C0	SEN	Salamander D	31	35	47.0
27	VAN OPSTAL STEVE	B6	SEN	Rooigem-Gent C	20	23	46.5
28	PENNINGS FABER	C0	JUN	Schulen D	22	26	45.8
29	SCHITTEKATTE BART	C0	V40	Zelee A	28	34	45.2
30	MARTEEL BIRGER	B6	SEN	Oostende A	36	44	45.0
31	DROOGMANS LAURENT	C0	V40	Schulen D	22	30	42.3
32	SOMERS BRUNO	C0	SEN	Salamander D	28	39	41.8
33	MEERSCHAUT GUY	C0	V40	St. Pauwels A	26	37	41.3
34	VAN DAM KURT	C0	SEN	Tacko A	27	39	40.9
35	D'AES NICO	C0	SEN	Geelse A	22	32	40.7
36	VAN DE VEN THEO	C0	V50	Geelse A	19	28	40.4
37	VAN MELKEBEKE SANDER	C0	SEN	Diest C	19	29	39.6
38	NEYT STEFAN	C0	SEN	Zelee A	21	37	36.2
39	VANDENABEELE SEBASTIEN	B6	SEN	Rooigem-Gent C	18	33	35.3
40	VAN HOYWEGHEN FREDERIK	C0	SEN	St. Pauwels A	15	32	31.9
41	DENYS NADIA	C0	J21	Oostende A	16	40	28.6
42	VANDEWIJNGAERDE JOCHEN	C2	SEN	Schulen D	13	35	27.1
43	RODEYNS JOHAN	C2	V40	Tacko A	18	54	25.0
44	DE CAT BRUNO	C4	V40	Tacko A	12	64	15.8
45	NOLMANS RAF	C6	V40	Tacko A	6	42	12.5

Individuele rangschikking per percentage

Seizoen 2014-2015 - Week 22

Reeks C - Landelijk - Heren

Pl.	Naam	Kl.	Cat.	Club	Ov.	Ver.	Perc.
1	WEYMANS RAF	B2	SEN	Hamme A	74	5	93.7
2	DE WILDE DOMINIQUE	B4	SEN	Hamme A	71	8	89.9
3	DUPONT JOHAN	B4	V50	Zandvoorde B	57	17	77.0
4	METTEPENNINGEN LIEVEN	B4	SEN	Hamme A	57	18	76.0
5	'T HOOFT KIMBERLY	C0	SEN	Nodo C	29	15	65.9
6	WAEYENBERGH MARIJN	B6	SEN	Merelbeke B	29	16	64.4
7	DEMEER STEFAN	B6	SEN	Salamander C	30	17	63.8
8	AUTRIQUE MATHIAS	B6	J21	AFP Antwerpen B	29	17	63.0
9	STEENSELS DRIES	B6	JUN	Hoeselt C	31	19	62.0
10	DEGRAEN DOMINIEK	C0	SEN	Smash Dolfijn B	31	23	57.4
11	HUYSKENS JOERI	B6	SEN	Dylan Berlaar C	36	27	57.1
12	DECKMYN FILIP	C0	SEN	Zandvoorde B	33	26	55.9
13	VERSTRAETE CARL	B6	V40	Kuurne A	45	38	54.2
14	DE PUYSELAER MAICHEL	C0	SEN	Stekene B	28	24	53.8
15	VAN DEN BROECK DOMINIQUE	B6	SEN	Dylan Berlaar C	29	26	52.7
16	CASTELYN FILIP	B6	SEN	Nodo C	23	21	52.3
16	VANDENBERGEN CHRISTOPHE	B6	SEN	Smash Dolfijn B	23	21	52.3
18	DEWAELE THOMAS	B6	J21	Nodo C	22	22	50.0
19	VAN RENTERGHEM WOUTER	B6	V40	AFP Antwerpen B	33	37	47.1
20	MEYERS MIKE	C0	SEN	Hoeselt C	30	37	44.8
21	COUSSENS IVAN	C0	V50	Kuurne A	35	44	44.3
22	MARCOEN BRECHT	C0	SEN	Hoeselt C	28	36	43.8
23	ROSSEY NIELS	B6	SEN	Zandvoorde B	25	35	41.7
24	BUYSSE JEROEN	C2	SEN	Stekene B	29	51	36.3
25	MEYS PETER	B6	SEN	Salamander C	19	37	33.9
26	RIJCKMANS ERWIN	B6	V60	Salamander C	17	35	32.7
27	VAN STAPPEN YVES	C0	SEN	Stekene B	26	54	32.5
28	DE PUYSELAER MANUEL	C2	SEN	Stekene B	24	52	31.6
29	BRUYNSEELS CHRISTIAAN	C2	J21	Smash Dolfijn B	20	46	30.3
30	PELKMANS GLEN	C0	SEN	AFP Antwerpen B	18	45	28.6
31	KETELSLEGERS WOUTER	C0	SEN	Hoeselt C	12	32	27.3
32	VANHERREWEGHE JAN	C0	V40	Kuurne A	21	58	26.6
33	VAN DE MAELE STIJN	C0	SEN	Kuurne A	21	62	25.3

Landelijk - Dames

Pl.	Naam	Kl.	Cat.	Club	Ov.	Ver.	Perc.
1	VAN BOSTRAETEN SARA	B6	JUN	Merelbeke A	50	3	94.3
2	SIPIDO KAREN	C0	SEN	Nodo B	43	5	89.6
3	TORFS HILDE	C4	SEN	Leopoldsburg A	42	8	84.0
4	EERDEKENS HANNE	D0	CAD	Lipalet B	37	10	78.7
4	LEMMENS ELS	C2	V40	Leopoldsburg A	37	10	78.7
6	CLAES IRENE	C2	V60	Nodo B	36	12	75.0
7	PHILIPS ELIEN	C0	JUN	Hoeselt C	30	12	71.4
8	VAN DEN SANDEN ELKE	C6	SEN	Nodo C	33	15	68.8
9	BOONS ILSE	C4	V50	Nodo B	24	12	66.7
10	BENIERS JOLIEN	C6	CAD	Stekene A	35	19	64.8
11	DE SMEDT KARINE	D0	V50	Sint-Niklase A	21	12	63.6
12	VAN MECHELEN KAREN	C6	SEN	Nodo C	23	15	60.5
13	LAMBRECHTS MARIELLA	C0	JUN	Hoeselt C	27	18	60.0
14	STALENS CHARLOTTE	C6	J21	Leopoldsburg A	26	18	59.1
15	VAN TICHEL CARINE	C6	V40	Nodo C	23	24	48.9
16	VANDENHENDE NICOLE	C6	V65	Sint-Niklase A	20	25	44.4
17	NEVEN LEEN	D6	V40	Hoeselt C	15	21	41.7
18	BENIERS ANOUK	D0	PRE	Stekene A	22	31	41.5
19	GEERTS JITSKE	D0	MIN	Sint-Niklase A	16	23	41.0
20	JORDENS DEBORAH	D0	J21	Stokrooie A	21	31	40.4
21	SMEERS ELKE	C6	SEN	Stokrooie A	17	29	37.0
22	BOUWENS LIYA	D2	MIN	Wenduine B	14	37	27.5
23	JORDENS PHAEDRA	D0	JUN	Stokrooie A	13	36	26.5
24	ACHTEN MARLIES	D4	J21	Lipalet B	7	29	19.4
25	MONSIEURS SOFIE	D4	J21	Lipalet B	9	41	18.0
26	GEENTJENS KAAT	D4	J21	Merelbeke A	5	32	13.5
27	LOWAGIE LEMAIRE LISA	D4	JUN	Wenduine B	5	37	11.9
28	QADHIMI JONA	D6	CAD	Wenduine B	0	33	0.0

AFREKENING KILOMETERFONDS 2014-2015

LANDELIJKE HEREN A

	1	2	3	4	5	6	7	8	9	10	11	12
1 Meerdaal A		162,6	265,6	53,6	255,6	143,4	70,8	172,8	144	178,8	118	241,8
2 Bilzen A	162,6		419,2	199,4	409	202	224,2	321,4	256,4	322,4	198,8	395,2
3 Sportline B	265,6	419,2		254,8	73,4	245,6	206	103,8	184,8	107,4	227,2	47
4 Salamander B	53,6	199,4	254,8		250	67,4	65,2	159,6	72	161	42	236,2
5 Jong Gullegem C	255,6	409	73,4	0		236	0	111,8	175	115,2	217,4	42
6 Schoten A	143,4	202	245,6	67,4	236		103,6	146,4	81,2	147,2	31	221,4
7 Hurricane A	70,8	224,2	206	65,2	0	103,6		111,6	88,4	115	94	178
8 Rooigem D	172,8	321,4	103,8	159,6	111,8	146,4	111,6		85	5,2	127,4	78,8
9 Hamme B	144	256,4	184,8	72	175	81,2	88,4	85		86,4	63,8	160,6
10 Gent C	178,8	322,4	107,4	161	115,2	147,2	115	5,2	86,4		128,4	84,2
11 Tecemo A	118	198,8	227,2	42	217,4	31	94	127,4	63,8	128,4		204
12 Meulebeke A	241,8	395,2	47	236,2	42	221,4	178	78,8	160,6	84,2	204	

km	verschil gem.	Bedrag
1807,00	78,27	23,48
3110,60	1381,87	414,56
2134,80	406,07	121,82
1561,20	-167,53	-50,26
1635,40	-93,33	-28
1625,20	-103,53	-31,06
1256,80	-471,93	-141,58
1423,80	-304,93	-91,48
1397,60	-331,13	-99,34
1451,20	-277,53	-83,26
1452,00	-276,73	-83,02
1889,20	160,47	48,14
1728,73	Gemiddelde verplaatsing	

LANDELIJKE HEREN B

	1	2	3	4	5	6	7	8	9	10	11	12
1 Sint-Antonius A		321,4	163,8	0	81,8	116,8	139,6	158,2	107,4	117,2	82,8	136,2
2 Woudpalet A	321,4		129	77	0	222	371,8	290,6	250	352,2	318,8	268,6
3 Rooigem C	163,8	129		122	211,6	62,8	254	172,8	0	234,6	159,6	150,8
4 Oostende A	0	77	122		329,6	180,8	364,6	283,6	209	345,2	272,8	0
5 Geelse A	81,8	0	211,6	329,6		165,4	71	96,2	156	47,8	131,4	111,8
6 Zele A	116,8	222	62,8	180,8	165,4		225	162,8	46,6	202,6	115,2	140,8
7 Schulen D	139,6	371,8	254	364,6	71	225		91	211,8	26,6	128	106,6
8 Meerdaal Leuven B	158,2	290,6	172,8	283,6	96,2	162,8	91		150,6	72,4	53,6	28,4
9 Sint-Pauwels A	107,4	250	0	209	156	46,6	211,8	150,6		189,6	102,2	127,8
10 Diest C	117,2	352,2	234,6	345,2	47,8	202,6	26,6	72,4	189,6		0	89,2
11 Salamander D	82,8	318,8	159,6	272,8	131,4	115,2	128	53,6	102,2	0		61
12 Tacko A	136,2	268,6	150,8	0	111,8	140,8	106,6	28,4	127,8	89,2	61	

km	verschil gem.	Bedrag
1425,20	-269,87	-80,96
2601,40	906,33	271,90
1661,00	-34,07	-10,22
2184,60	489,53	146,86
1402,60	-292,47	-87,74
1640,80	-54,27	-16,28
1990,00	294,93	88,48
1560,20	-134,87	-40,46
1551,00	-144,07	-43,22
1677,40	-17,67	-5,30
1425,40	-269,67	-80,90
1221,20	-473,87	-142,16
1695,07	Gemiddelde verplaatsing	

LANDELIJKE HEREN C

	1	2	3	4	5	6	7	8	9	10	11	12
1 Hamme A		194	80,4	83,6	246,2	99	64,6	179	72	167	35,4	102,4
2 Zandvoorde B	194		127,4	256,8	416,8	0	237,8	310,6	264,6	116	206,4	238,6
3 Merelbeke B	80,4	127,4		144	297,6	159,4	125	191,4	145,4	99,6	100,8	119,4
4 Nodo C	83,6	256,8	144		203,4	75,8	19	131,4	69,2	231,6	86	150,4
5 Hoeselt C	246,2	416,8	297,6	203,4		162,4	181,4	109,4	186	388,4	249,2	218,6
6 Berlaar C	99	0	159,4	0	162,4		55,4	53,8	41,4	245	104,8	131,2
7 AFP B	64,6	237,8	125	19	181,4	55,4		111,2	48,4	210,8	70,6	129,4
8 Smash Dolfijn B	179	310,6	191,4	131,4	109,4	53,8	111,2		73	285,8	152,2	116
9 Salamander C	72	264,6	145,4	69,2	186	41,4	48,4	73		242,8	101,2	91,4
10 Kuurne A	167	116	99,6	231,6	388,4	245	210,8	285,8	242,8		184,6	209,2
11 Stekene B	35,4	206,4	100,8	86	249,2	104,8	70,6	152,2	101,2	184,6		175
12 Den Hoek A	102,4	0	119,4	150,4	218,6	131,2	129,4	116	91,4	209,2	175	

km	verschil gem.	Bedrag
1323,60	-346,30	-103,89
2369,00	699,10	209,73
1590,40	-79,50	-23,85
1451,20	-218,70	-65,61
2659,40	989,50	296,85
1052,40	-617,50	-185,25
1253,60	-416,30	-124,89
1713,80	43,90	13,17
1335,40	-334,50	-100,35
2380,80	710,90	213,27
1466,20	-203,70	-61,11
1443,00	-226,90	-68,07
1669,90	Gemiddelde verplaatsing	

LANDELIJKE DAMES

	1	2	3	4	5	6	7	8	9	10
1 Nodo B		142,4	203,4	0	144	81,2	86	182,4	164	241,8
2 Leopoldsburg A	142,4		93,8	142,4	245,6	181,8	192,2	58,2	54,4	348
3 Hoeselt C	203,4	93,8		203,4	297,6	239	249,2	120,8	49	405
4 Nodo C	0	142,4	203,4		144	81,2	86	182,4	164	241,8
5 Merelbeke A	144	245,6	297,6	144		83	100,8	285,8	258	132
6 Sint-Niklase A	81,2	181,8	239	81,2	83		17,8	219,8	201,4	181,2
7 Stekene A	86	192,2	249,2	86	100,8	17,8		231	212,6	169
8 Lipalet B	182,4	58,2	120,8	182,4	285,8	219,8	231		89,8	388,4
9 Stokrooie A	164	54,4	49	164	258	201,4	212,6	89,8		368,2
10 The Charlies B	241,8	348	405	241,8	132	181,2	169	388,4	368,2	

km	verschil gem.	Bedrag
1245,20	-347,56	-104,27
1458,80	-133,96	-40,19
1861,20	268,44	80,53
1245,20	-347,56	-104,27
1690,80	98,04	29,41
1286,40	-306,36	-91,91
1344,60	-248,16	-74,45
1758,60	165,84	49,75
1561,40	-31,36	-9,41
2475,40	882,64	264,79
1592,76	Gemiddelde verplaatsing	

Overkoepelende federatie: Vlaamse Tafeltennisliga.

Datum inzending - VTTL: Organisatieniveau: Plaatselijk Regionaal
(aanduiden) Provinciaal Landelijk
 Nationaal Intrenationaal

Organiserende sportvereniging:

Naam verantwoordelijke:

Adres:

.....

Tel.: Fax:

e-mail:

Handtekening:

Datum verzending M.V.S.:
(Voorbehouden administratie)

Info Sportevenement

Sportactiviteit:

Plaats:

Adres:

.....

Tel.:

Begindatum: Uur van aanvang:

Einddatum: Uur van einde:

Versturen naar: **VTTL, Vlaamse Tafeltennisliga vzw**
t.a.v. Controlecomité, Brogniezstraat 41/3, 1070 Brussel

Resultaten Vlaamse Kampioenschappen Veteranen

Sporthal Olympia - 26-04-2015

Heren 40+ - Eindrangschikking

1. DE SMEDT SVEN..... Stekene..... B2 ...9-0
2. LAVERGE FRANK..... Sobeka..... C0 ...8-1
3. MENTENS MICHEL..... Lipalet..... B6 ...6-3 .. 4-3
4. VERSTRAETE CARL..... Kuurne..... B6 ...6-3 .. 5-4
5. REYNAERTS PATRICK..... Vilvo..... C0 ...6-3 .. 3-5
6. DABEK DIRK..... Pingouin..... C2 ...4-5
7. BAL JAN..... Hoeselt..... C0 ...2-7 .. 4-3
8. TJI KOK TJOE..... Nodo..... C6 ...2-7 .. 3-3
9. MEERSCHAUT GUY..... St. Pauwels..... C0 ...2-7 .. 3-4
10. THIELEMANS JOHAN..... Tisselt..... D0 ...0-9

Heren 50+ - Eindrangschikking

1. GOFFART SERGE..... Hurricane..... B2 ...8-0
2. GRIGNARD PHILIPPE..... Hurricane..... C0 ...7-1
3. DEBLANC LUC..... Waregem..... C2 ...6-2
4. OOSTERS BRUNO..... Sleidinge..... C6 ...4-4 .. 3-1
5. VANDENBROUCKE PETER. AFP Antwerpen... C6 ...4-4 .. 1-3
6. GROSELI MARC..... Malpertuus..... C6 ...3-5
7. SCHENKEL BERNARD..... Hasselt..... C6 ...2-6 .. 3-0
8. EGGERMONT DIRK..... Tisselt..... D4 ...2-6 .. 0-3
9. GHEYSSENS VINCENT..... Rooigem-Gent..... D4 ...FF

Heren 60+ - Eindrangschikking

1. CASIER ROLAND..... Menen..... C2 ...6-0
2. AMELINCKX HEDWIG..... Stekene..... C6 ...5-1
3. DE SMET JEAN-PAUL..... Vilvo..... C2 ...4-2
4. BUSCEMI LUCIANO..... Hurricane..... D2 ...3-3
5. INGELBRECHT JACQUES ... Zandvoorde..... C6 ...2-4
6. BELIËN MATHIEU..... Hechtel-Eksel..... C6 ...1-5
7. STAPPERS JAAK..... Herckenrode..... E6 ...FF

Heren 65+ - Eindrangschikking

1. BUYCK FIRMIN..... Sleidinge..... C4 ...5-0
2. OPSOMER JEAN..... TTC Ninove..... C2 ...4-1
3. ZWAENEPOEL BOB..... Nodo..... C4 ...3-2
4. KENDREW PHILIP..... T.T.G.B..... D4 ...2-3
5. VAN GELDER SINCLAIR..... Vilvo..... C2 ...FF
6. CROUX JOSEPH..... Lanaken..... D2 ...FF

Heren 70+ - Eindrangschikking

1. TOETENEL PAUL..... Diest..... D0 ...6-0
2. DE PROOST STAF..... Werchter..... D4 ...5-1
3. PALINCKX BRUNO..... Gemo..... D6 ...4-2
4. KOVACS ATTILA..... Zandvoorde..... D4 ...3-3
5. HERMAN GERMAIN..... Menen..... D2 ...2-4
6. CONINX JOZEF..... Hoeselt..... E4 ...1-5
7. KLINGELEERS THEO..... Hechtel-Eksel..... E2 ...0-6

Heren 75+ - Eindrangschikking

1. JACOBS WILLEM..... Blue Rackets..... D0 ...4-0
2. ZOONS JOZEF..... Voorshoven..... E0 ...2-2 .. 4-3
3. GALLE MICHEL..... Egmont..... E4 ...2-2 .. 3-3
4. GEURTS ANDRE..... AFP Antwerpen... E4 ...2-2 .. 3-4
5. MELOTTE PIET..... Diest..... E2 ...0-4

Heren 80+ en 85+ - Eindrangschikking

1. STEVENS LEO..... Ekerse..... E2 ...4-0 (80+)
2. STEVENS JOZEF..... AFP Antwerpen... D6 ...3-1 (80+)
3. MULKERS HERMAN..... Diest..... E6 ...2-2 (80+)
4. BROECKAERT JOZEF..... Den Hoek..... E4 ...1-3 (85+)
5. ANTONISSEN JOZEF..... Lobos..... E6 ...FF

Dames 40+ - Eindrangschikking

1. PEETROONS NATHALIE Den Hoek C6 ... 4-0
2. GELDOF GREET Paletje D2 ... 3-1
3. VAN TICHEL CARINE Nodo C6 ... 2-2
4. BOSSCHEM MONA Meerdaal NG .. 1-3
5. PIERQUET ELS Hasselt D6 ... 0-4

Dames 50+ - Eindrangschikking

1. DE PAEPE DIANE Pingouin B6 ... 5-0
2. VANHAZE CHRISTIANE Hechtel-Eksel C4 ... 3-2 .. 5-4
3. DHONDT JOCELYN Sportline D2 ... 3-2 .. 5-5
4. DE VLEESCHOUWER MARLEEN Tisselt D6 ... 3-2 .. 4-5
5. VANDE VELDE NICOLE Antonius D4 ... 1-4
6. DEWIT INGRID Blauwput D6 ... 0-5

Dames 60+ tot 70+ - Eindrangschikking

1. HUSIN ELISABETH Schoten B4 ... 4-0 (60+)
2. VLEUGELS JOSEPHINE Hechtel-Eksel C6 ... 3-1 (65+)
3. CLAES IRENE Nodo C2 ... 2-2 (60+)
4. VERSCHUEREN ANNIE Nodo D6 ... 1-3 (65+)
5. BERNARD ELISABETH Blue Rackets D6 ... 0-4 (70+)

Uitslagen Beker van Vlaanderen (Superbeker) vrijdag 1 mei 2015 – Lokaal TTC HAMME

HEREN

¼ finales:

Wedstrijd nr.A Knal Deinze A (OVL) - Schulen A (L/K) **2 - 6**

Wedstrijd nr.B Lauwe A (WVL) – Rooigem Gent A (OVL) **3 - 5**

½ finales:

Wedstrijd C: Diest A (VLB) – Rooigem Gent A (OVL) **6 - 0**

Wedstrijd D: Schulen A (L/K) - Sokah H (ANTW) **1 - 5**

Finale: rond 16u

Wedstrijd E: Sokah H (ANTW) - Diest A (VLB) **6 - 2**

3^{de} & 4^{de} plaats: rond 16u

Wedstrijd F: Schulen A (L/K) - Rooigem Gent A (OVL) **6 - 0**

DAMES

½ finales:

Wedstrijd G: Meulebeke A (WVL) – Merelbeke A (OVL) **6 - 2**

Wedstrijd H: Diest A (VLB) – Lipalet A (L/K) **2 - 5**

3^{de} & 4^{de} plaats: rond 14u

Wedstrijd I: Diest A (VLB) - Merelbeke A (OVL) **2 - 6**

Finale: rond 16u

Wedstrijd J: Meulebeke A (WVL) - Lipalet A (L/K) **3 - 5**

NATIONALE INTERCLUBUITSLAGEN

Super Heren

Play offs

Verdrinamur	Nodo	3	3
Nodo	Vedrinamur	3	3
Virton	Diest	3	3
Virton	Nodo	3	3
Diest	Virton	2	4
Nodo	Virton	3	3
Diest	Nodo	2	4
Vedrinamur	Virton	3	3
Sokah	Vedrinamur	4	2
Sokah	Virton	3	3
Nodo	Diest	5	1
Virton	Vedrinamur	5	1
Virton	Sokah	3	3
Vedrinamur	Soah	3	3
Vedrinamur	Diest	4	2

Play Down

Logis	EBS	2	4
Villette	Tiege	3	3
EBS	Logis	4	2
Tiege	Don Bosco	3	3
Villette	Logis	0	6
Logis	Villette	5	1
Don Bosco	EBS	3	3
Tiege	logis	1	5
EBS	Don Bosco	5	1
Logis	Tiege	6	0
EBS	Villette	4	2
Logis	Don Bosco	5	1
Don Bosco	Tiege	3	3
Don Bosco	Logis	2	4
Villette	EBS	2	4
EBS	Tiege	5	1
Tiege	EBS	4	2
Don Bosco	Villette	2	4

Week 22

Afdeling 1A - Nationaal - Heren

Donald A	Dylan Berlaar A	06 - 10
Roogem-Gent A	Vedrinamur B (af)	00 - 00 af
Gullegem A	Raq.R. Basecles A	09 - 07
Tiège A	Alpa A	07 - 09
Hoeselt A	La Cipale A	02 - 14
Braine A	Sokah A	07 - 09

Afdeling 1B - Nationaal - Heren

Diest A	Patria Castel A	04 - 12
Hasselt A	Vedrinamur A	03 - 13
Astrid Herstal A	Nodo A (af)	00 - 00 af
Sportline A	Le Logis A	04 - 12
Pal Retinne A (af)	Schulen A	00 - 00 af
Basse Sambre A	CAJ-MIR A	10 - 06

Afdeling 2A - Nationaal - Heren

Donald B	La Cipale B	14 - 02
Roogem-Gent B	Gent B	13 - 03
Astrid Herstal D	Chatelet B	16 - 00 ff
Perwez A	Schulen C	14 - 02
Gierle A	Don Bosco A	05 - 11
Braine B	Sokah B	08 - 08

Afdeling 2B - Nationaal - Heren

Minerois A	Dylan Berlaar B	16 - 00 ff
Smash Dolfijn A	Merelbeke A	03 - 13
Aye A	Chatelet A	10 - 06
Ans A (af)	Le Logis C	00 - 00 af
Hoeselt B	Mons Ecurie A	10 - 06
Basse Sambre B (af)	Lauwe A	00 - 00 af

Afdeling 2C - Nationaal - Heren

AEC A	Wanze A	16 - 00
Melreux A	Gent A	09 - 07
Villette A (af)	Basecles B	00 - 00 af

Zandvoorde A	Schulen B	10 - 06
Salamander A	Astrid Herstal C	09 - 07
Champ den Haut A	AFP Antwerpen A	13 - 03

Afdeling 2D - Nationaal - Heren

Diest B	Vervia A	05 - 11
Hasselt B	Zoersel A	10 - 06
Gullegem B	Nodo B	07 - 09
Erquelinnes A	Le Logis B	03 - 13
Manage A	Astrid Herstal B	08 - 08
Stekene A	Jamoigne A	13 - 03

SUPER - Nationaal - Dames

AFP Antwerpen A	Hoeselt A	10 - 00
Dinez A	Braine A (af)	00 - 00 af
Astrid Herstal A	Chatelet A	08 - 02
Nodo A	Minerois B	09 - 01
Vervia A	Villette A	07 - 03
Vedrinamur A	Minerois A	02 - 08

Afdeling 1 - Nationaal - Dames

Woluwe A	Dylan Berlaar A	06 - 03
Hasselt A	Oupeye A	03 - 07
Astrid Herstal B	SudTele Virton A	06 - 04
Vedrinamur C	Meerdaal A	04 - 06
Basse Sambre A	Schulen A	04 - 06
Vedrinamur B	Diest A	03 - 07

Afdeling 2 - Nationaal - Dames

Jamoigne A	Hoeselt B	09 - 01
Wenduine A	Ch.den Haut A (af)	00 - 00 af
Aye A (af)	Neufvilles A	00 - 00 af
Tiège A	Le Logis A	03 - 07
Pinguin A	Lipalet A	07 - 03
Malonne A	CP Montois A	08 - 02

Voorlopige Rangschikking Nationale Interclub

Super Play Off

1	TTC Sud Telecom Virton	8	2	0	6	29
2	TTC Nodo	6	2	0	4	26
3	Vedrinamur	7	1	2	4	23
4	TTC Sokah Hoboken	4	1	0	3	21
5	P.W. Diest	5	0	4	1	17

Super Play Down

1	Le Logis Auderghem	8	6	2	0	30
2	Etoile Basse Sambre	8	6	1	1	27
3	C.T.T. Tiège	7	1	3	3	19
4	Villette Charleroi	6	1	4	1	16
5	Don Bosco Tournai	7	0	4	3	15

Afdeling 1A - Nationaal - Heren

1	Ixelles Bruxelles A	21	19	0	2	61
2	Braine l'Alleud A	21	15	5	1	52
3	Sokah Hoboken A	21	14	5	2	51
4	Donald Heuseux A	21	14	6	1	50
5	Dylan Berlaar A	21	12	6	3	47
6	Jong Gullegem A	21	11	6	4	47
7	Raquette Rouge Basecles A	21	8	11	2	38
8	La Cipale A	21	6	11	4	37
9	Rooigem Gent VZW A	21	3	14	4	31
10	Tiège A	21	3	14	4	31
11	Tamara Hoeselt A	21	1	17	3	26
12	Vedrinamur B (af)	11	0	11	0	11

Afdeling 1B - Nationaal - Heren

1	Palette Patria Castellinoise A	20	19	1	0	58
2	Astrid Herstal A	20	12	5	3	47
3	Vedrinamur A	20	10	5	5	45
4	Etoile Basse Sambre A	20	10	6	4	44
5	PW Diest A	20	12	7	1	44
6	Le Logis Auderghem A	20	8	11	1	36
7	CAJ-MIR Colfontaine A	20	7	13	0	34
8	Hasselt A	20	6	12	2	33
9	Schulen A	20	5	14	1	31
10	Sportline A	20	1	17	2	24
11	Palette Retinne A (af)	11	6	3	2	25
12	Nodo A (af)	11	4	6	1	20

Afdeling 2A - Nationaal - Heren

1	PP Perwez A	22	20	1	1	63
2	Sokah Hoboken B	22	15	2	5	57
3	Don Bosco Tournai A	22	14	4	4	54
4	Braine l'Alleud B	22	12	9	1	46
5	Donald Heuseux B	22	10	9	3	45
6	Schulen C	22	10	10	2	44
7	Rooigem Gent VZW B	22	9	9	4	44
8	Astrid Herstal D	22	9	11	2	42
9	Gent VZW B	22	8	14	0	38
10	Chatelet B	22	6	13	3	36
11	La Cipale B	22	4	17	1	31
12	Gierle A	22	1	19	2	25

Afdeling 2B - Nationaal - Heren

1	GTT Aye A	20	19	1	0	58
2	And Leie Lauwe A	20	13	6	1	47
3	Mons Ecurie A	20	11	7	2	44
4	Merelbeke A	20	10	9	1	40
5	Tamara Hoeselt B	20	9	10	1	39
6	Minerois A	20	6	10	4	36
7	Chatelet A	20	6	10	4	36
8	Le Logis Auderghem C	20	7	11	2	36
9	Smash Dolfijn A	20	7	12	1	35
10	Dylan Berlaar B	20	2	16	2	24
11	TT Ans A (af)	11	9	2	0	29
12	Etoile Basse Sambre B (af)	11	3	8	0	17

Afdeling 2C - Nationaal - Heren

1	Zandvoorde A	21	20	0	1	62
2	Champ d'en Haut A	21	17	2	2	57
3	Arc En Ciel TT A	21	17	3	1	56
4	Salamander Mechelen A	21	12	7	2	47
5	Gent VZW A	21	12	8	1	45
6	Melreux A	21	8	11	2	39
7	Schulen B	21	8	12	1	38
8	AFP Antwerpen A	21	7	12	2	37
9	Raquette Rouge Basecles B	21	4	13	4	33
10	Astrid Herstal C	21	4	15	2	31
11	Wanze A	21	1	20	0	23
12	Villette Charleroi A (af)	11	2	9	0	13

Afdeling 2D - Nationaal - Heren

1	Le Logis Auderghem B	22	19	3	0	60
2	TT Verviers A	21	16	4	1	54
3	Jong Gullegem B	21	12	5	4	49
4	Zoersel A	22	10	9	3	45
5	Manage A	22	8	9	5	43
6	Astrid Herstal B	22	9	11	2	42
7	PW Diest B	21	8	10	3	39
8	Hasselt B	22	8	13	1	38
9	Stekene VZW A	22	7	13	2	38
10	Excelsior Erquelinnes A	21	8	11	2	38
11	Nodo B	22	7	13	2	38
12	Jamoigne A	22	4	15	3	32

SUPER - Nationaal - Dames

1	AFP Antwerpen A	21	18	0	3	60
2	Astrid Herstal A	21	18	1	2	59
3	Minerois A	21	14	4	3	52
4	Nodo A	21	15	5	1	52
5	TT Verviers A	21	13	6	2	48
6	Vedrinamur A	21	9	11	1	40
7	Villette Charleroi A	21	9	11	1	39
8	Chatelet A	21	3	14	4	31
9	TT Dinez A	21	4	15	2	31
10	Tamara Hoeselt A	21	3	15	3	30
11	Minerois B	21	1	19	1	24
12	Braine l'Alleud A (af)	11	1	7	3	15

Afdeling 1 - Nationaal - Dames

1	PW Diest A	22	21	1	0	64
2	Vedrinamur B	22	16	5	1	55
3	Titu Oupeye A	22	15	6	1	53
4	Etoile Basse Sambre A	22	10	7	5	47
5	Woluwe A	22	9	8	5	45
6	Astrid Herstal B	22	10	9	3	44
7	Sud Telecom Virton A	22	9	10	3	43
8	Meerdaal Leuven A	22	8	11	3	41
9	Schulen A	22	9	12	1	41
10	Vedrinamur C	22	6	12	4	38
11	Dylan Berlaar A	22	4	14	4	34
12	Hasselt A	22	0	22	0	22

Afdeling 2 - Nationaal - Dames

1	Le Logis Auderghem A	19	15	2	2	51
2	Malonne A	19	15	3	1	50
3	Jamoigne A	19	15	4	0	49
4	The Charlies A	19	9	4	6	43
5	Palette Neufvilles Senne A	19	7	9	3	36
6	Leuven A	19	6	8	5	36
7	CP MONTOIS A	19	7	11	1	33
8	Tamara Hoeselt B	19	6	12	1	32
9	Tiège A	19	5	12	2	31
10	TTV Lipalet A	19	4	14	1	28
11	GTT Aye A (af)	10	0	10	0	9
12	Champ d'en Haut A (af)	0	0	0	0	0

ZESDE LANDSTITEL VOOR K T T C A F P A N T W E R P E N

Op de slotdag van de reguliere competitie, hebben de dames van KTTC AFP Antwerpen alle twijfels weggenomen en met een klinkende 10-0 zege tegen Tamara Hoeselt, zich verzekerd van de Landstitel.

De Antwerpse topclub liet niets aan het toeval over en trad aan in haar sterkste opstelling :

As1 Natalija Klimanova , A 10 Elena Chmiguelskaia en BO Angelique Gertenbach.

De Limburgse meisjes konden niet rekenen op Eline Loyen. Hun ploeg bestond uit de zussen Rebecca en Claudia Gerrits evenals Melissa Wagemans. Tamara Hoeselt, middenmoter in Dames Super, gaf zich niet zonder slag of stoot over, doch bleek geen partij voor AFP Antwerpen. Enkel in het dubbelspel kon 1 eerreddende set binnengehaald worden.

Na afloop van de partij barstte dolle vreugde uit in het Borgerhoutse kamp en mochten Herman Lemmens, voorzitter van de Nationale Sportcommissie en Marc Gijs, voorzitter van het Provinciaal comité van Antwerpen, de felbegeerde trofee overhandigen aan de Antwerpse ploeg.

Voor KTTC AFP Antwerpen is het de 6^{de} Landstitel. De allereerste titel werd behaald in 1955-1956, toen er nog geen Superafdeling bestond in België. Tussen 2009 en nu werd de Belgische titel liefst vijfmaal in de wacht gesleept. Elena Chmiguelskaia is de enige speelster die deel uitmaakte van de vijf kampioenenformaties. Voor Natalija Klimanova was het met AFP Antwerpen haar 2^{de} titel en voor de revelatie van het jaar, de 17-jarige Angelique Gertenbach haar eerste titel.

(samen op de foto met de fiere voorzitter van KTTC AFP Antwerpen)



Individuele rangschikking per percentage

Seizoen 2014-2015 - Week 22

Afdeling 1A - Nationaal - Heren

Pl.	Naam	Kl.	Cat.	Club	Ov.	Ver.	Perc.
1	BIERNY LUDOVIC	A13	SEN	Alpa A	78	0	100.0
2	LAMOQUE FLORENT	B0	SEN	Dylan Berlaar A	58	8	87.9
3	ADENIYI KAZEEM ADELANWA	B0	SEN	Braine A	63	13	82.9
4	DEVOS LAURENS	B2	CAD	Sokah A	59	17	77.6
5	MASSART SEBASTIEN	B0	SEN	Raquette Rouge Basecles A	41	12	77.4
6	BAUWENS ERIC	B0	V40	Gullegem A	38	12	76.0
7	MITYUKOVA DARIA	B2	SEN	Sokah A	55	18	75.3
8	CNUUDE FLORIAN	B0	JUN	Alpa A	54	18	75.0
9	LEONARD KEVIN	B2	SEN	Donald A	52	22	70.3
10	LAMBILLOTTE VINCENT	B0	SEN	Braine A	56	24	70.0
11	VAN HOVEN VINCENT	B2	JUN	Dylan Berlaar A	44	21	67.7
12	ENGHIEN LAUREN	B0	J21	Dylan Berlaar A	52	26	66.7
13	STORDEUR DIEGO	B2	J21	Donald A	46	24	65.7
14	MARIJSSE DIETER	B2	J21	Gullegem A	50	27	64.9
15	TAPPARELLI JULIEN	B2	SEN	Raquette Rouge Basecles A	40	23	63.5
16	BODART CLAUDE	B2	V40	Donald A	40	27	59.7
17	HETTMAN SEBASTIEN	B2	SEN	La Cipale A	43	30	58.9
18	DEHAES JULIEN	B2	SEN	La Cipale A	41	30	57.7
19	LEJEUNE JORDANE	B2	SEN	C.T.T. Tiège A	40	32	55.6
20	JANSSENS STEPHANE	B2	SEN	La Cipale A	40	34	54.1
21	VAN ACKER FLORIAN	B2	JUN	Gullegem A	40	37	51.9
22	NIJS PETER	B2	SEN	Rooigem-Gent A	41	39	51.3
23	PIREAUX XAVIER	B2	SEN	Braine A	27	28	49.1
24	LOYEN ELINE	B2	JUN	Hoeselt A	21	22	48.8
25	MOEYS SANDER	B2	J21	Dylan Berlaar A	28	30	48.3
26	JENCHENNE PIERRE	B2	JUN	C.T.T. Tiège A	32	48	40.0
27	JACOBS FREDERIK	B2	SEN	Hoeselt A	24	40	37.5
28	DAENEN RUBEN	B2	J21	Hoeselt A	25	42	37.3
29	MANS PHILIPPE	B0	SEN	Sokah A	26	46	36.1
30	KLARZYNSKI OLIVIER	B2	SEN	Donald A	25	45	35.7
31	DECEUNINCK ANTHONY	B2	JUN	Gullegem A	23	43	34.8
32	LOICQ MATHIEU	B2	SEN	Raquette Rouge Basecles A	18	36	33.3
33	BOCKAERT NIC	B2	SEN	Rooigem-Gent A	27	55	32.9
34	BOLAIN SEBASTIEN	B2	SEN	La Cipale A	25	52	32.5
35	DUCLOVEL ALEXANDRE	B2	SEN	C.T.T. Tiège A	22	46	32.4
36	GHEQUIERE JORDY	B2	J21	Rooigem-Gent A	24	52	31.6
37	WAEGEMAN KEN	B2	J21	Rooigem-Gent A	23	51	31.1
38	CASTIAUX VINCENT	B2	V40	Raquette Rouge Basecles A	18	45	28.6
39	BOEKER JEAN-MICHEL	B2	SEN	Hoeselt A	21	53	28.4
40	COMELIAU DAVID	B4	CAD	C.T.T. Tiège A	12	31	27.9
41	DARGENT BORIS	B2	J21	Alpa A	15	41	26.8

Afdeling 1B - Nationaal - Heren

Pl.	Naam	Kl.	Cat.	Club	Ov.	Ver.	Perc.
1	VANVINCKENROYE DAVY	B0	SEN	Diest A	62	8	88.6
2	BOVENISTY STEVE	B0	SEN	Patria Castel. A	63	12	84.0
3	VISSERS KEVIN	B0	SEN	Patria Castel. A	59	13	81.9
4	HENKENS DAVID	B0	J21	Diest A	51	15	77.3
5	CLOSQUIN PASCAL	B2	SEN	Patria Castel. A	57	20	74.0
6	GOBEAUX FRANCOIS	B0	SEN	Vedrinamur A	45	16	73.8
7	OLAYINKA OLADOTUN AIYELUMO	B0	SEN	Hasselt A	54	21	72.0
8	GERARD CHRISTOPHE	B2	SEN	Le Logis A	40	16	71.4
9	BONIVER JULIEN	B0	SEN	Astrid Herstal A	50	21	70.4
10	BLETARD JEROME	B2	SEN	Astrid Herstal A	40	19	67.8
11	GUYOT MAXIME	B0	SEN	Vedrinamur A	41	20	67.2
12	SAUDEMONT ROBIN	B0	J21	Basse Sambre A	28	14	66.7
12	VAN ROSSOMME EMILIE	A24	J21	Patria Castel. A	28	14	66.7
14	UTTILLA MICHAEL	B0	SEN	CAJ-MIR A	48	26	64.9
15	HABRAN FABRICE	B0	SEN	Astrid Herstal A	40	23	63.5
16	GOYENS YVES	B2	SEN	Schulen A	48	31	60.8
17	JOOKEN FREDERIC	B2	SEN	Hasselt A	29	20	59.2
18	MARCHAL NICOLAS	B2	JUN	Basse Sambre A	42	30	58.3
19	MARTIN JULIEN	B2	J21	Vedrinamur A	40	29	58.0
20	SZULKOWSKI AURELIEN	B2	SEN	Basse Sambre A	38	32	54.3
21	PIERAERT VALENTIN	B2	JUN	CAJ-MIR A	30	28	51.7
22	BADY BILAL	B2	SEN	Le Logis A	23	25	47.9
23	DE CLEENE DIRK	B2	V50	Diest A	26	29	47.3
24	ANCLIAUX FREDERIC	B2	SEN	Basse Sambre A	33	37	47.1
25	CLUYTS FILIP	B2	SEN	Schulen A	21	26	44.7
26	AYAOU BASIL	B0	JUN	Astrid Herstal A	20	26	43.5
27	POEL JAN	B2	J21	Schulen A	31	44	41.3
28	DESTREBECQ SEBASTIEN	B2	SEN	Le Logis A	18	26	40.9
29	SCHENKEL NICOLAS	B2	J21	Hasselt A	29	42	40.8
30	FAMELART BERTRAND	B2	SEN	CAJ-MIR A	30	44	40.5
31	VANSTEENKISTE JEAN-PAUL	B2	V50	Sportline A	27	49	35.5
32	VANDENDRIESSCHE GAËTAN	B2	J21	Sportline A	17	45	27.4
33	PIMPURNIAUX ROMAIN	B4	J21	Vedrinamur A	16	44	26.7
34	VERVAEKE WARD	B2	J21	Sportline A	14	49	22.2
35	BUKALSKI ANDRZEJ	B2	V50	Sportline A	14	50	21.9

Individuele rangschikking per percentage

Seizoen 2014-2015 - Week 22

Afdeling 2A - Nationaal - Heren

Pl.	Naam	Kl.	Cat.	Club	Ov.	Ver.	Perc.
1	HETTMAN TIBOR	B2	V40	Perwez A	80	2	97.6
2	MERTENS SERGE	B2	SEN	Sokah B	59	9	86.8
3	HEBERT GILLES	B2	SEN	Perwez A	68	14	82.9
4	CHAUDIER JEAN-CHRISTOPHE	B2	SEN	Perwez A	63	15	80.8
5	PRADE ANTOINE	B2	SEN	Don Bosco A	49	13	79.0
6	D'HAVE JOHAN	B2	SEN	Rooigem-Gent B	60	18	76.9
7	PONCELET QUENTIN	B2	J21	Don Bosco A	56	19	74.7
8	CORDIER FABRICE	B4	V40	Perwez A	52	19	73.2
9	D'HOLLANDER JULES	B4	JUN	Sokah B	52	20	72.2
10	CUSTINNE THOMAS	B4	J21	Astrid Herstal D	36	18	66.7
11	JANIK JERZY	B4	V50	Schulen C	33	18	64.7
12	VANDEN BROECKE ANTOINE	B2	J21	Don Bosco A	53	30	63.9
13	VANBEL CHRISTOPHE	B2	SEN	Braine B	51	31	62.2
14	BAKKERS KIM	B4	SEN	Schulen C	25	17	59.5
15	GIELEN KEN	B4	SEN	Gierle A	49	34	59.0
16	GUIDO ROMAIN	B4	JUN	Chatelet B	37	26	58.7
17	FABRY JEROME	B4	SEN	Astrid Herstal D	34	28	54.8
18	VAN HOECKE JEROEN	B4	JUN	Rooigem-Gent B	41	37	52.6
19	DRION RAPHAEL	B4	V40	La Cipale B	38	36	51.4
20	POEL EDWIN	B4	V50	Schulen C	26	27	49.1
21	OLIVER TOM	B4	JUN	Chatelet B	39	42	48.1
22	SEGERS LUC	B4	V50	Schulen C	28	33	45.9
23	GOESSENS STIJN	B4	J21	Rooigem-Gent B	32	39	45.1
24	VERMEULEN GUILLAUME	B4	JUN	La Cipale B	27	33	45.0
25	DAENEN GEOFFREY	B4	SEN	Astrid Herstal D	21	27	43.8
26	VAN DEN SANDEN BENJAMIN	B4	J21	Rooigem-Gent B	27	39	40.9
27	DENUITE KRISTOFER	B4	JUN	Chatelet B	28	42	40.0
28	COUVREUR NOE	B6	JUN	Donald B	25	40	38.5
29	DEPREZ PETER	C0	SEN	Gierle A	24	39	38.1
30	BLANCKAERT TIM	B4	SEN	TTC Gent B	29	50	36.7
31	VAN DAMME BRUNO	B6	SEN	Schulen C	22	40	35.5
32	INDEHERBERG CINDY	B4	SEN	Donald B	19	35	35.2
33	VAN LERSBERGHE KRISTOF	B4	SEN	TTC Gent B	22	44	33.3
33	ENLEBERT BRUNO	B6	V40	Astrid Herstal D	21	42	33.3
35	STEVENS RONNY	B4	V40	TTC Gent B	25	54	31.6
36	STRESE MELANIE	B4	SEN	TTC Gent B	13	30	30.2
37	FYALKOWSKI POL	B4	SEN	La Cipale B	22	52	29.7
38	PLAISANT DORIAN	B4	JUN	Chatelet B	19	50	27.5
39	STERKENS JORDY	B6	J21	Sokah B	18	55	24.7
40	BASTIAENS SIEMEN	B4	SEN	Gierle A	12	55	17.9
41	ANTHONE THOMAS	B6	J21	La Cipale B	8	46	14.8

Afdeling 2B - Nationaal - Heren

Pl.	Naam	Kl.	Cat.	Club	Ov.	Ver.	Perc.
1	LOBET VICTOR	B2	SEN	Aye A	68	3	95.8
2	LIZIN SEBASTIEN	B4	SEN	Hoeselt B	37	8	82.2
3	SOETE BART	B2	SEN	Lauwe A	55	14	79.7
4	DOUCHY DAVID	B2	SEN	Merelbeke A	54	16	77.1
5	ROBERT DAMIEN	B2	SEN	Aye A	48	16	75.0
6	LAMBIET ROMAIN	B2	JUN	Minerois A	46	17	73.0
7	NEIRINCK BJORN	B4	SEN	Merelbeke A	44	19	69.8
8	MESSINA FREDERIC	B2	V40	C.T.T. Mons Ecurie A	33	15	68.8
9	RENARD DAVID	B4	V40	Chatelet A	51	24	68.0
10	PIRSOUL ALAIN	B2	V40	Chatelet A	50	29	63.3
11	DEVOS BOB	B4	SEN	Lauwe A	44	28	61.1
12	HUET SEBASTIEN	B4	SEN	Aye A	43	28	60.6
13	PLINGUIER NOAM	B2	SEN	C.T.T. Mons Ecurie A	30	20	60.0
14	COENEN LOIC	B2	SEN	C.T.T. Mons Ecurie A	37	25	59.7
15	MOURISSE FRIES	B4	SEN	Lauwe A	42	33	56.0
16	MATTHEUS DRIES	B4	SEN	Smash Dolfijn A	39	34	53.4
17	GORIS STEVEN	B4	SEN	Hoeselt B	34	35	49.3
18	FAES TOM	B2	SEN	Dylan Berlaar B	29	30	49.2
19	DESAULTY OLIVIER	B4	SEN	Chatelet A	36	39	48.0
20	DI VINCENZO FABRICE	B4	SEN	Minerois A	32	36	47.1
21	ANDRIES EDDY	B4	V50	Smash Dolfijn A	36	41	46.8
22	WIJNEN ROBIN	B6	SEN	Hoeselt B	23	27	46.0
23	MATTHEUS YVES	B6	SEN	Smash Dolfijn A	19	24	44.2
24	JUNIUS ARNAUD	B4	SEN	Minerois A	25	35	41.7
25	HENDRICKX LAURENT	B4	J21	Le Logis C	24	35	40.7
26	BASSO GIOVANNI	B4	V40	C.T.T. Mons Ecurie A	18	28	39.1
27	VAN SCHIL PIETER	B6	SEN	Dylan Berlaar B	24	39	38.1
28	PLACET LUC	B4	V50	Le Logis C	23	40	36.5
29	SCHEEN ARNAUD	B4	SEN	Minerois A	22	41	34.9
30	GENART JULIEN	B4	SEN	C.T.T. Mons Ecurie A	14	33	29.8
31	KIND KURT	B6	V50	Lauwe A	20	50	28.6
32	VERBEKE BEN	B4	J21	Dylan Berlaar B	16	42	27.6
33	MARCOEN JOHAN	B6	V40	Smash Dolfijn A	15	40	27.3
33	HERALY NICOLAS	B4	J21	Le Logis C	12	32	27.3
35	CASTELLANA NICOLAS	B4	SEN	Le Logis C	12	35	25.5

Individuele rangschikking per percentage

Seizoen 2014-2015 - Week 22

Afdeling 2C - Nationaal - Heren

Pl.	Naam	Kl.	Cat.	Club	Ov.	Ver.	Perc.
1	TAPPARELLI LAURENT	B0	SEN	Champ d'en Haut A	81	2	97.6
2	VANMEENEN LAURENT	B2	V40	Zandvoorde A	58	6	90.6
3	EBODE MVILONGO SIMON MERLIN II	B2	SEN	A.E.C. A	63	15	80.8
4	KLIMANOVA NATALIJA	B0	SEN	AFP Antwerpen A	40	12	76.9
5	URBAN NGALIM KE-AFORN	B2	SEN	A.E.C. A	53	18	74.6
6	JANSSENS MATTHIAS	B2	JUN	Zandvoorde A	46	16	74.2
7	GUYOT ADRIEN	B2	J21	Champ d'en Haut A	60	22	73.2
8	VELDEKENS NIELS	B2	J21	A.E.C. A	57	21	73.1
9	LAMBERT SERGE	B4	V50	Ttc Melreux A	54	20	73.0
10	DE KEPPER WOUT	B4	SEN	TTC Gent A	48	18	72.7
11	BUSKENS MAXIM	B4	J21	Salamander A	47	19	71.2
12	GESQUIERE TIM	B2	J21	Zandvoorde A	33	14	70.2
13	DIOUF GUILLAUME EMMANUEL	B2	J21	Champ d'en Haut A	58	25	69.9
14	DE BLOCK SAM	B2	SEN	Zandvoorde A	39	17	69.6
15	GATHY FLORIAN	B4	SEN	Ttc Melreux A	45	21	68.2
16	VANDENBULCKE RUBEN	B2	SEN	Zandvoorde A	29	16	64.4
17	CHMIGUELSKAIA ELENA	B2	V40	AFP Antwerpen A	54	30	64.3
18	NUYTINCK KRISTOF	B2	SEN	TTC Gent A	31	18	63.3
19	MINGA BERTIN	B2	SEN	A.E.C. A	44	30	59.5
20	MONBALLIU OLIVIER	B4	V40	Salamander A	38	31	55.1
21	CORTEEL PIETER-JAN	B4	JUN	TTC Gent A	34	29	54.0
22	DELOFFRE FABRICE	B4	V40	Raquette Rouge Basecles B	36	31	53.7
23	JANIK MAXIM	B4	JUN	Schulen B	31	27	53.4
24	VERSCUREN WIM	B4	V40	Salamander A	35	32	52.2
25	VAN DE MAELE CHRISTOPHE	B4	SEN	TTC Gent A	32	30	51.6
26	MAES YVES	B4	SEN	Schulen B	22	23	48.9
27	VERBEECK KEVIN	B4	SEN	Salamander A	32	35	47.8
28	GONAY QUENTIN	B4	SEN	Astrid Herstal C	31	39	44.3
29	PROFITA FRANCESCO	B4	SEN	Astrid Herstal C	29	38	43.3
29	IVANOWITZ AURELIEN	B4	SEN	Raquette Rouge Basecles B	29	38	43.3
31	SMETS VINCENT	B4	J21	Schulen B	30	43	41.1
32	PIERARD STEPHANE	B4	SEN	Champ d'en Haut A	24	36	40.0
33	PETERS GEOFFREY	B4	SEN	Astrid Herstal C	26	44	37.1
34	HOUZIAUX JEAN-PHILIPPE	B6	SEN	Ttc Melreux A	30	52	36.6
35	CEULEMANS RONNY	B4	V40	Wanze A	28	54	34.1
36	PIERRE JULIEN	C0	SEN	Ttc Melreux A	17	35	32.7
37	REDOUTE BENJAMIN	B6	SEN	Wanze A	18	44	29.0
38	DE SCHUTTER JOHAN	B4	SEN	AFP Antwerpen A	23	57	28.8
39	BILAS CLEMENT	B4	JUN	Astrid Herstal C	16	42	27.6
40	FLAMENT SIMON	B4	J21	Wanze A	17	45	27.4
41	LEPOIVRE MAXIME	B4	J21	Raquette Rouge Basecles B	12	35	25.5
42	LEGOUI IACINE	C0	SEN	AFP Antwerpen A	18	54	25.0

Afdeling 2D - Nationaal - Heren

Pl.	Naam	Kl.	Cat.	Club	Ov.	Ver.	Perc.
1	SERVAIS BERENGER	B0	SEN	Jamoigne A	57	6	90.5
2	EUDIER HERVE	B2	SEN	Erquelines A	55	10	84.6
3	GASPAR ROMAIN	B2	CAD	Vervia A	50	11	82.0
4	VEYT ARNAUD	B2	SEN	Le Logis B	53	16	76.8
5	BICKX JORNE	B4	JUN	Zoersel A	62	24	72.1
6	BOGAERT STIJN	B2	SEN	Gullegem B	55	22	71.4
6	SIMON CHRISTOFER	B4	SEN	TTC Manage A	40	16	71.4
6	WEGMAN WIM	B4	V50	Nodo B	35	14	71.4
9	BERTRAND THIBAULT	B4	J21	Le Logis B	47	19	71.2
10	AGNELLO CARLO	B2	SEN	Gullegem B	40	17	70.2
11	LEDOUX MARC	B2	SEN	TTC Manage A	52	23	69.3
12	VANDEPUT HENDRIK	B4	SEN	Diest B	48	22	68.6
13	GILLES PHILIPPE	B2	SEN	Le Logis B	51	24	68.0
14	DE BLOCK TOON	B2	SEN	Stekene A	52	27	65.8
15	FIRQUET BRUNO	B2	JUN	Vervia A	44	23	65.7
16	DEJONG BENJAMIN	B2	J21	Vervia A	30	17	63.8
17	VANGENECHTEN KEVIN	B4	SEN	Astrid Herstal B	43	27	61.4
18	WEITEN STEVE	B4	SEN	Jamoigne A	42	30	58.3
18	BEMELMANS MICHEL	B4	V50	Diest B	28	20	58.3
18	DUPONT PATRICK	B2	V40	Le Logis B	28	20	58.3
21	VADERS SJOERD	B4	JUN	Zoersel A	49	36	57.6
22	FERIRE LOIC	B2	SEN	Astrid Herstal B	33	25	56.9
23	MAECK ALEXIS	B2	SEN	Le Logis B	28	22	56.0
24	DE SMEDT SVEN	B2	V40	Stekene A	42	37	53.2
25	FERGELOT JULIEN	B4	J21	TTC Manage A	32	32	50.0
26	VAN LAERE BART	B4	SEN	Stekene A	43	44	49.4
27	ROSIER DENIS	C0	CAD	Erquelines A	32	33	49.2
28	KUHN DIDIER	B6	J21	Hasselt B	27	31	46.6
28	VAN ACKER FLORENCE	B2	JUN	Vervia A	27	31	46.6
30	JAGER COLLIN	B6	CAD	Zoersel A	31	36	46.3
31	DESCHAMPS LIEVEN	B4	SEN	Gullegem B	35	42	45.5
32	TOUSSEIN ANTHONY	B4	V40	Gullegem B	30	40	42.9
33	MAESEN MARIE	B4	JUN	Diest B	26	38	40.6
34	GUILLIAUME SEBASTIEN	B4	SEN	Astrid Herstal B	19	28	40.4
35	REMEN NICOLAS	B4	SEN	Astrid Herstal B	16	31	34.0
36	MOULMY JONATHAN	B4	SEN	Erquelines A	15	31	32.6
37	JACOBS WOUT	B4	JUN	Nodo B	21	46	31.3
38	COTTON LUDOVIC	B4	SEN	TTC Manage A	23	60	27.7
39	DE GROX PHILIPPE	B4	SEN	Jamoigne A	18	58	23.7
39	SLODOWICZ GEOFFREY	B4	SEN	Astrid Herstal B	14	45	23.7
41	BELIËN ROBIN	B6	CAD	Hasselt B	15	51	22.7
42	VAN DEN BROECK TOM	C0	JUN	Zoersel A	13	57	18.6
43	BLONDEAU SEBASTIEN	B4	SEN	Erquelines A	12	54	18.2
44	VROONEN TOM	C0	SEN	Hasselt B	10	49	16.9
45	LERMYTTE CHRISTOPHE	B6	SEN	Stekene A	7	52	11.9

Individuele rangschikking per percentage

Seizoen 2014-2015 - Week 22

SUPER - Nationaal - Dames

Pl.	Naam	Kl.	Cat.	Club	Ov.	Ver.	Perc.
1	OZER CECILE	A2	V40	Minerois A	51	6	89.5
2	KLIMANOVA NATALIJA	As1	SEN	AFP Antwerpen A	31	5	86.1
3	VINCI GABRIELLA	A13	SEN	Astrid Herstal A	48	8	85.7
4	GERTENBACH ANGELIQUE	B0	JUN	AFP Antwerpen A	47	8	85.5
5	CHMIGUELSKAIA ELENA	A10	V40	AFP Antwerpen A	49	9	84.5
6	VAN ACKER FLORENCE	A5	JUN	Vervia A	45	11	80.4
7	TASIA JENNIFER	B0	J21	Vervia A	36	9	80.0
8	CHARLIER MAGALI	A12	V40	Minerois A	43	11	79.6
9	BAGUETTE LAURE	B0	SEN	Astrid Herstal A	37	14	72.5
10	CHAN ALAYNA	B0	J21	Astrid Herstal A	25	10	71.4
11	VAN DEN BERGHE ANJA	B0	V40	Nodo A	37	16	69.8
12	MARTOS SANCHEZ MARGAUX	B2	SEN	Villette A	33	17	66.0
13	THIRION SOPHIE	B0	V40	Chatelet A	38	22	63.3
14	'T HOOFT KIMBERLY	B0	SEN	Nodo A	39	23	62.9
15	PREUD'HOMME STEPHANIE	B0	SEN	Vedrinamur A	26	16	61.9
16	BALIGANT CAROLINE	B2	SEN	Villette A	22	19	53.7
17	KOSZULAP NATACHA	B2	CAD	Vedrinamur A	26	25	51.0
17	GERRITS REBECCA	B0	SEN	Hoeselt A	25	24	51.0
19	BERNARD JANA	B2	CAD	Dinez A	27	26	50.9
20	VAN RINTEL SYLVIE	B0	SEN	Vedrinamur A	21	23	47.7
21	GODEFROID ANNE-CATHERINE	B0	J21	Minerois A	26	31	45.6
22	LAUWERS INNE	B2	SEN	Nodo A	22	28	44.0
23	RECH CORALIE	B2	JUN	Dinez A	21	35	37.5
24	HEYERES MAITE	B2	J21	Minerois B	16	32	33.3
25	GERRITS CLAUDIA	B2	SEN	Hoeselt A	13	30	30.2
26	MAES MELISSA	B4	J21	Chatelet A	17	40	29.8
27	VAN ACKER ESTELLE	B2	CAD	Vervia A	17	43	28.3
28	JETTEN CAMILLE	B6	JUN	Dinez A	9	26	25.7
29	DELADRIERE CASSANDRA	B2	JUN	Chatelet A	15	45	25.0
30	WAGEMANS MELISSA	B2	SEN	Hoeselt A	13	40	24.5
31	LAMBIET LAURIE	B2	J21	Minerois B	9	29	23.7
32	DOBBELSTEIN SABINE	B4	V40	Minerois B	9	34	20.9
33	LAMBIET ANAIS	B4	JUN	Minerois B	2	31	6.1

Afdeling 1 - Nationaal - Dames

Pl.	Naam	Kl.	Cat.	Club	Ov.	Ver.	Perc.
1	MAESEN MARIE	A15	JUN	Diest A	52	2	96.3
2	COLLIER EVANGELINE	B0	J21	Diest A	44	2	95.7
3	GUIDON MORGANE	B4	CAD	Vedrinamur B	38	5	88.4
4	DUBOIS ALICIA	B2	J21	Basse Sambre A	45	13	77.6
5	FABRI LIES	B4	V50	Dylan Berlaar A	39	12	76.5
6	JACOBS INGRID	B4	V40	Woluwe A	42	15	73.7
7	PRIJOT GISELE	B2	V40	Oupeye A	41	18	69.5
8	CLAVIER JACQUELINE	B4	V60	Oupeye A	39	18	68.4
9	POEL LIES	B2	J21	Schulen A	33	19	63.5
10	DROPSY MARINE	B2	SEN	SudTele Virton A	35	24	59.3
11	LANSSSENS AN	B4	V40	Woluwe A	36	26	58.1
12	CHARLIER BERENGERE	B2	V40	Astrid Herstal B	31	23	57.4
12	COMEIN AUDREY	B4	J21	Vedrinamur B	27	20	57.4
14	VANROSSOMME LAURINE	B4	SEN	Astrid Herstal B	30	24	55.6
15	DAHY MAELYS	B4	MIN	Basse Sambre A	26	21	55.3
16	DEOM EMILIE	B6	J21	SudTele Virton A	22	19	53.7
17	MASY CLEMENTINE	B4	SEN	Oupeye A	30	27	52.6
18	VERMEERSCH HELENA	B4	J21	Schulen A	24	22	52.2
19	LAMPROYE JANA	B4	J21	Meerdaal A	21	20	51.2
20	VOETS LIESE	B6	SEN	Meerdaal A	25	26	49.0
21	DOUCET MANON	C0	J21	Basse Sambre A	32	34	48.5
22	HOEBEN LIVIA	B4	JUN	Dylan Berlaar A	24	26	48.0
23	MOEYS EMILY	B6	JUN	Meerdaal A	24	27	47.1
24	RANDOLET ANNICK	B4	V50	Vedrinamur C	25	30	45.5
25	VERMEULEN VALENTINE	B6	JUN	Vedrinamur B	15	22	40.5
26	DELTENRE MARTINE	B4	V50	Woluwe A	25	38	39.7
27	BREBELS AN	C2	J21	Hasselt A	21	32	39.6
28	DELFORGE CAROLINE	B6	SEN	Vedrinamur C	17	27	38.6
29	FLAMANT JUSTINE	B6	CAD	Vedrinamur C	20	32	38.5
30	DE BONDT YAMINA	C0	J21	Meerdaal A	17	28	37.8
31	FRANTZ LISA-MARIE	B6	J21	SudTele Virton A	13	34	27.7
32	CEUX GWEN	C2	J21	Schulen A	7	34	17.1
33	FRANS KAAT	C2	J21	Dylan Berlaar A	10	52	16.1
34	SCHENKEL ALISA	D0	J21	Hasselt A	1	48	2.0

Individuele rangschikking per percentage

Seizoen 2014-2015 - Week 22

Afdeling 2 - Nationaal - Dames

Pl.	Naam	Kl.	Cat.	Club	Ov.	Ver.	Perc.
1	JUNKER LAURENCE	A9	SEN	Malonne A	38	0	100.0
2	BORBOUSE ROMY	B0	SEN	Jamoigne A	45	3	93.8
3	MAECK MARINE	B0	SEN	Le Logis A	49	8	86.0
4	KONING ELISABETH	B2	V40	Wenduine A	46	8	85.2
5	VROLIX MARIEKE	B4	SEN	Lipalet A	42	9	82.4
6	VAN KERM CAROLINE	B2	SEN	Malonne A	41	13	75.9
7	STROBBE CHARLOTTE	B6	JUN	CP Montois A	28	11	71.8
8	BURGEON SOPHIE	B2	SEN	Le Logis A	38	16	70.4
9	LAMBERTY AUREORE	B4	JUN	C.T.T. Tiège A	37	16	69.8
10	CARLIE HELENE	B2	SEN	Neufvilles A	28	14	66.7
11	TSCHIRR MARGAUX	B2	JUN	Malonne A	37	20	64.9
12	BOURGUET MARIE	B2	SEN	Jamoigne A	27	18	60.0
13	OVERLOOP TINEKE	B6	SEN	Pingouin A	32	25	56.1
14	COLOT MAGALIE	B4	SEN	CP Montois A	22	20	52.4
15	VAN DONINCK KATRIEN	B4	SEN	Hoeselt B	19	19	50.0
15	BRICHAUX DANIELE	B6	V50	CP Montois A	16	16	50.0
17	QADHIMI EMILA	B4	J21	Wenduine A	19	20	48.7
18	DE PAEPE DIANE	B6	V50	Pingouin A	27	29	48.2
19	SIMAR ALISSON	B6	J21	C.T.T. Tiège A	21	24	46.7
19	ALOSSERY EVELIEN	B6	JUN	Wenduine A	21	24	46.7
21	BOEKER MAGALIE	B4	SEN	Hoeselt B	23	28	45.1
21	DEHON ELISA	B4	JUN	Neufvilles A	23	28	45.1
23	DELANNOYE LAURA	B6	J21	Wenduine A	14	19	42.4
24	SION LOLA	B6	CAD	Jamoigne A	15	24	38.5
25	BREVERY MARIE	B6	JUN	Jamoigne A	14	25	35.9
26	WAGEMANS MARIEKA	B6	SEN	Hoeselt B	20	36	35.7
27	DELHAYE EVA	B6	JUN	Neufvilles A	19	35	35.2
28	VANNERUM ELLEN	B6	SEN	Pingouin A	19	37	33.9
29	HERMANS JENNYFER	C0	J21	Le Logis A	14	31	31.1
30	TRIKI LINDA	C0	SEN	Lipalet A	11	43	20.4
31	WINTERS PETRA	D0	V50	Lipalet A	2	52	3.7
32	SIMAR ANAIS	D2	J21	C.T.T. Tiège A	1	37	2.6

EINDRONDEN NATIONALE INTERCLUB - ZATERDAG 9 MEI 2015 - LOKAAL TTC Hasselt

2de nationale heren – ploegen die op de tweede plaats eindigden

Sokah Hoboken B neemt niet deel

UURSCHEMA :


10u00 Lauwe A – Vervia A

13u30 Champ d'En Haut A – Lauwe A

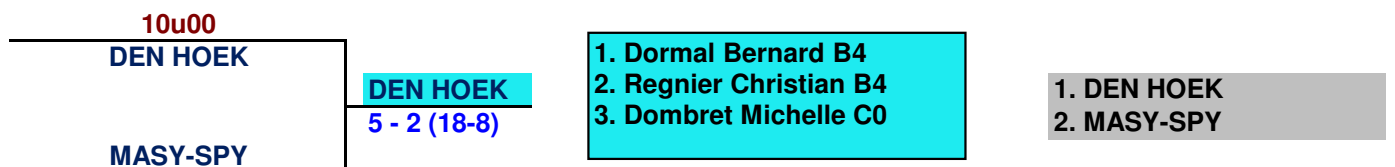
Aansluitend Vervia A - Champ d'en Haut A

UITSLAGEN INTERCLUB VETERANEN NATIONAAL SEIZOEN 2014-2015 - 3 mei 2015 - SUARLEE

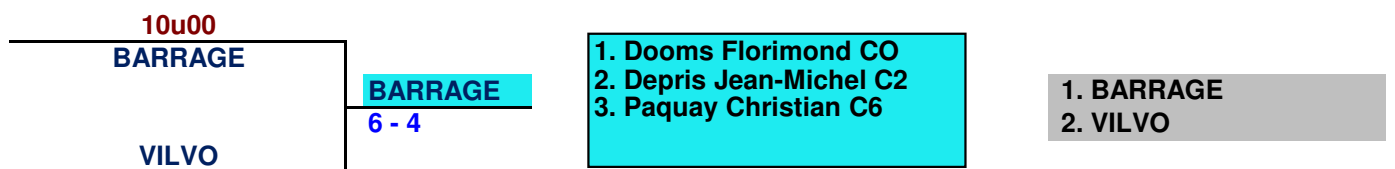
+ 40 HEREN



+50 HEREN



+60 HEREN



+ 65 HEREN

PING LA LOUVIERE IS KAMPIOEN

- | |
|---|
| 1. LAURENT Robert C6
2. MAZZONI Pierrino C6
3. COOSEMANS Jean-Marie D6 |
|---|

+ 70 HEREN

MASY-SPY IS KAMPIOEN

- | |
|--|
| 1. ROMAINVILLE Freddy C0
2. DOUTREWE Georges C4
3. GERARD François D4
4. LORAND Daniel D4 |
|--|

+ 40 DAMES

1. WOLUWE
2. MOUSTIER

10u00
WOLUWE
MOUSTIER

WOLUWE
6 - 4

1. JACOBS Ingrid B4
2. DELTENRE Martine B4
3. ROSSI Daniella D4

+ 50 DAMES

1. MOUSTIER
2. SET-JET FLEUR BLEUE

10u00
SET-JET FLEUR BLEUE
MOUSTIER

MOUSTIER
6 - 4

1. VONECHE Monique C2
2. VOUE Christine C2
3. BONNE Jeannine C6

+ 80 DAMES

SET JET FLEUR BLEUE IS KAMPIOEN

1. REYNAERT Irma D4
2. MIGEOTTE Mireille D4
3. DESSARS Yvette D6

Koninklijke Belgische Tafeltennisbond

Koninklijke Belgische Tafeltennisbond

Meisjes Juniors
Poule A

TOP12

	Naam	1	2	3	4	5	6	
1	Loyen Eline		3-1	3-1	3-0	3-0	3-0	5-0
2	Van Acker Florence	1-3		3-2	3-1	3-0	3-0	4-1
3	Maesen Marie	1-3	2-3		3-1	3-1	3-0	3-2
6	Van Bostraeten Sarah	0-3	1-3	1-3		0-3	2-3	0-5
4	Strobbe Charlotte	0-3	0-3	1-3	3-0		3-0	2-3
5	Hoeben Livia	0-3	0-3	0-3	3-2	0-3		1-4

Tafels 1-2-3

Meisjes Juniors
Poule B

TOP12

	Naam	1	2	3	4	5	6	
1	Lung Lisa		3-1	3-0	3-0	3-1	3-0	5-0
2	Degraef Margo	1-3		3-0	3-1	3-1	3-0	4-1
3	Tschirr Margaux	0-3	0-3		3-2	3-0	3-2	3-2
4	Rech Coralie	0-3	1-3	2-3		3-1	3-1	2-3
6	Devoldere Kaat	1-3	1-3	0-3	1-3		0-3	0-5
5	Delhaye Eva	0-3	0-3	2-3	1-3	3-0		1-4

Tafels 4-5-6

Uurrooster

10.30-11.00 Ronde 1

1-6/3-5/2-4

11.30-12.00 Ronde 2

2-5/1-4/3-6

12.30-13.00 Ronde 3

1-5/3-2/4-6

13.30-14.00 Ronde 4

4-5/2-6/1-3


14.30-15.00 Ronde 5

5-6/3-4/1-2

16.15-16.45 1/2 finales

17.15-17.45 finales

JUNIORS MEISJES FINALES



Koninklijke Belgische Tafeltennisbond

Meisjes Cadetten
Poule A

TOP12

	Naam	1	2	3	4	5	6	
1	Koszulap Natacha		3-0	3-0	WO	3-1	3-0	4-0
2	Guidon Morgane	0-3		3-0	WO	3-0	3-0	3-1
4	Sion Lola	0-3	0-3		WO	1-3	3-2	1-3
6	Flamand Justine	WO	WO	WO		WO	WO	WO
3	Shishkhina Anna	1-3	0-3	3-1	WO		3-1	2-2
5	Joiris Maëlle	0-3	0-3	2-3	WO	1-3		0-4

Tafels 7-8-9

Koninklijke Belgische Tafeltennisbond

Meisjes Cadetten
Poule B

TOP12

	Naam	1	2	3	4	5	6	
1	Bernard Jana		3-1	3-0	3-2	3-0	3-0	5-0
3	Dahy Maelys	1-3		3-0	2-3	3-0	3-0	3-2
4	Van Acker Estelle	0-3	0-3		1-3	3-1	3-1	2-3
2	Everard Laura	2-3	3-2	3-1		3-0	3-1	4-1
6	Devos Isabel	0-3	0-3	1-3	0-3		0-3	0-5
5	Giltia Clementine	0-3	0-3	1-3	1-3	3-0		1-4

Tafels 10-11-12

Uurrooster

10.00-10.30 Ronde 1
11.00-11.30 Ronde 2
12.00-12.30 Ronde 3
13.00-13.30 Ronde 4
14.00-14.30 Ronde 5

15.45-16.15 1/2 finales

16.45-17.15 finales

5-6/3-4/1-2


1-6/3-5/2-4

2-5/1-4/3-6

1-5/3-2/4-6

4-5/2-6/1-3

CADETTEN MEISJES FINALES



Koninklijke Belgische Tafeltennisbond

Meisjes miniemen
Poule A

TOP12

	Naam	1	2	3	4	5	6	
2	Duvivier Estelle		3-0	1-3	3-0	3-0	3-1	4-1
3	Van Meerbeeck Sofie	0-3		1-3	3-0	3-2	3-1	3-2
1	Buekers Britt	3-1	3-1		3-0	3-0	3-1	5-0
6	Geerts Jitske	0-3	0-3	0-3		2-3	1-3	0-5
4	Van Duyfthuys Charlot	0-3	2-3	0-3	3-2		3-2	2-3
5	Grard Laurie	1-3	1-3	1-3	3-1	2-3		1-4

Tafels 13-14-15

Koninklijke Belgische Tafeltennisbond

Meisjes miniemen
Poule B

TOP12

	Naam	1	2	3	4	5	6	
2	Renuart Marion		3-2	3-0	0-3	3-0	2-3	
3	Gossiaux Margaux	2-3		3-0	2-3	3-2	3-2	
6	Everard Aude	0-3	0-3		0-3	2-3	3-0	
1	Messina Casandra	3-0	3-2	3-0		3-0	3-2	
5	Vallely Maeve	0-3	2-3	3-2	0-3		1-3	
4	Hubaille Celia	3-2	2-3	0-3	2-3	3-1		

Tafels 6-17-18

Uurrooster


10.00-10.30 Ronde 1
11.00-11.30 Ronde 2
12.00-12.30 Ronde 3
13.00-13.30 Ronde 4
14.00-14.30 Ronde 5

1-6/3-5/2-4
2-5/1-4/3-6
1-5/3-2/4-6
4-5/2-6/1-3
5-6/3-4/1-2

15.45-16.15 1/2 finales

16.45-17.15 finales

MINIEMEN MEISJES FINALES



Koninklijke Belgische Tafeltennisbond

Meisjes Preminiemen
Poule A

TOP12

	Naam	1	2	3	4	5	6	
1	Anciaux Soléane		3-1	3-0	3-0	3-0	3-0	5-0
2	Van Hauwaert Julie	1-3		3-1	3-0	3-2	1-3	3-2
4	Devos Sara	0-3	1-3		3-1	0-3	3-2	2-3
6	Duvivier Eloise	0-3	0-3	1-3		3-2	2-3	1-4
3	Maillard Luka	0-3	2-3	3-0	2-3		3-0	2-3
5	Lardinois Candice	0-3	3-1	2-3	3-2	0-3		2-3

Tafels 19-20-21

Koninklijke Belgische Tafeltennisbond

Meisjes Preminiemen
Poule B

TOP12

	Naam	1	2	3	4	5	6	
1	Beniers Anouk		3-2	3-2	3-1	3-2	3-0	5-0
5	Pauwels Caithlyn	2-3		0-3	2-3	1-3	3-1	1-4
2	Deteinne Manon	2-3	3-0		3-0	3-1	3-1	4-1
3	Wullaert Evi	1-3	3-2	0-3		3-1	3-1	3-2
6	Walbreçq Zoé	2-3	3-1	1-3	1-3		0-3	1-4
4	Buntinx Nicole	0-3	1-3	1-3	1-3	3-0		1-4

Tafels 22-23-24


Uurrooster

10.00-10.30 Ronde 1	1-6/3-5/2-4
11.00-11.30 Ronde 2	2-5/1-4/3-6
12.00-12.30 Ronde 3	1-5/3-2/4-6
13.00-13.30 Ronde 4	4-5/2-6/1-3
14.00-14.30 Ronde 5	5-6/3-4/1-2

15.45-16.15 1/2 finales

16.45-17.15 finales

PREMINIEMEN MEISJES FINALES



Koninklijke Belgische Tafeltennisbond

Jongens Juniors
Poule A

TOP12

	Naam	1	2	3	4	5	6	
1	Darcis Thibaut		3-0	3-1	3-1	3-0	3-0	5-0
2	Ayaou Basil	0-3		3-1	3-0	3-2	3-0	4-1
3	Marchal Nicolas	1-3	1-3		3-0	3-2	3-0	3-2
6	Bickx Jorne	1-3	0-3	0-3		0-3	1-3	0-5
4	D'hollander Jules	0-3	2-3	2-3	3-0		3-0	2-3
5	Bilas Clement	0-3	0-3	0-3	3-1	0-3		1-4

Tafels 1-2-3

Koninklijke Belgische Tafeltennisbond

Jongens Juniors
Poule B

TOP12

	Naam	1	2	3	4	5	6	
2	Cnudde Florian		1-3	3-2	3-1	3-0	3-0	4-1
1	Bilas Arthur	3-1		3-0	3-0	3-0	3-0	5-0
4	Pieraert Valentin	2-3	0-3		2-3	3-2	3-1	2-3
3	Van Acker Florian	1-3	0-3	3-2		3-1	2-3	2-3
5	Janssens Mathias	0-3	0-3	2-3	1-3		3-2	1-4
6	Bastin Thomas	0-3	0-3	1-3	3-2	2-3		1-4

Tafels

4. 5. 6


Uurrooster

10.30-11.00 Ronde 1
 11.30-12.00 Ronde 2
 12.30-13.00 Ronde 3
 13.30-14.00 Ronde 4
 14.30-15.00 Ronde 5

1-6/3-5/2-4
 2-5/1-4/3-6
 1-5/3-2/4-6
 4-5/2-6/1-3
 5-6/3-4/1-2

16.15-16.45 1/2 finales
 17.15-17.45 finales

JUNIORS JONGENS FINALES



Koninklijke Belgische Tafeltennisbond

Jongens Cadetten TOP12
Poule A

	Naam	1	2	3	4	5	6	
2	Gaspar Romain		1-3	3-1	3-0	3-0	3-0	4-1
1	Jacques Quentin	3-1		2-3	3-0	3-2	3-1	4-1
3	Comeliau David	1-3	3-2		3-0	3-1	3-1	4-1
6	Antoine Florian	0-3	0-3	0-3		0-3	0-3	0-5
5	Thiry Simon	0-3	2-3	1-3	3-0		1-3	1-4
4	Boitquin Ivan	0-3	1-3	1-3	3-0	3-1		2-3

Tafels 7-8-9

Koninklijke Belgische Tafeltennisbond

Jongens Cadetten TOP12
Poule B

	Naam	1	2	3	4	5	6	
1	Devos Laurens		3-2	3-0	3-1	3-1	3-0	5-0
3	Pirard Jerome	2-3		0-3	3-0	3-2	3-0	3-2
2	Rosier Denis	0-3	3-0		3-0	3-2	3-0	4-1
5	Belien Robin	1-3	0-3	0-3		3-1	2-3	1-4
6	Lermusiaux Max	1-3	2-3	2-3	1-3		1-3	0-5
4	Woos Loic	0-3	0-3	0-3	3-2	3-1		2-3

Tafels 10-11-12


Uurrooster

10.30-11.00 Ronde 1	1-6/3-5/2-4
11.30-12.00 Ronde 2	2-5/1-4/3-6
12.30-13.00 Ronde 3	1-5/3-2/4-6
13.30-14.00 Ronde 4	4-5/2-6/1-3
14.30-15.00 Ronde 5	5-6/3-4/1-2

16-15-16-45 1/2 finales

17.15-17.45 finales

CADETTEN JONGENS FINALES



Koninklijke Belgische Tafeltennisbond

Jongens miniemen
Poule A

TOP12

	Naam	1	2	3	4	5	6	
1	Rassenfosse Adein		3-0	3-1	3-0	3-0	3-0	5-0
2	Nacer Nattias	0-3		3-2	3-0	3-0	3-1	4-1
3	Docquier François	1-3	2-3		3-1	3-0	3-0	3-2
6	Legrand Theo	0-3	0-3	1-3		0-3	2-3	0-5
4	Nacer Joakim	0-3	0-3	0-3	3-0		3-0	2-3
5	Dion Louis	0-3	1-3	0-3	3-2	0-3		1-4

Tafels 13-14-15

Koninklijke Belgische Tafeltennisbond

Jongens miniemen
Poule B

TOP12

	Naam	1	2	3	4	5	6	
2	Kosolosky Olav		3-2	3-1	0-3	3-1	3-0	4-1
3	Dobbelstein Boris	2-3		3-2	1-3	3-0	3-1	3-2
4	Degros Nicolas	1-3	2-3		3-1	3-0	3-0	3-2
1	Chiaradia Louis	3-0	3-1	1-3		3-1	3-0	4-1
6	De Caro Luka	1-3	0-3	0-3	1-3		2-3	0-5
5	Fontaine Jason	0-3	1-3	0-3	0-3	3-2		1-4

Tafels

16-17-18

Uurrooster


10.30-11.00 Ronde 1
 11.30-12.00 Ronde 2
 12.30-13.00 Ronde 3
 13.30-14.00 Ronde 4
 14.30-15.00 Ronde 5

2-5/1-4/3-6
 1-6/3-5/2-4
 1-5/3-2/4-6
 4-5/2-6/1-3
 5-6/3-4/1-2

16-15-16-45 1/2 finales

17.15-17.45 finales

MINIEMEN JONGENS FINALES



Koninklijke Belgische Tafeltennisbond

Jongens Preminiemen
Poule A

TOP12

	Naam	1	2	3	4	5	6	
1	Laffineur Louis		3-0	3-0	3-0	3-0	3-1	5-0
3	Hauterat Lucas	0-3		3-0	2-3	3-0	3-0	3-2
4	Van Hoey Willem	0-3	0-3		3-2	3-0	0-3	2-3
2	Smets Quentin	0-3	3-2	2-3		3-1	3-1	3-2
5	Closset Noah	0-3	0-3	0-3	1-3		3-0	1-4
6	Wauthoz Maxime	1-3	0-3	3-0	1-3	0-3		1-4

Tafels 19-20-21

Koninklijke Belgische Tafeltennisbond

Jongens Preminiemen
Poule B

TOP12

	Naam	1	2	3	4	5	6	
1	Lerat Nolan		3-1	3-0	3-0	3-2	3-0	5-0
3	Giltia Tim	1-3		2-3	3-1	3-1	3-1	3-2
2	Stanescu Gabriel	0-3	3-2		1-3	3-2	3-1	3-2
4	Alland Nicolas	0-3	1-3	3-1		3-2	0-3	2-3
5	Cuvelier Felix	2-3	1-3	2-3	2-3		3-1	1-4
6	Baudson Noah	0-3	1-3	1-3	3-0	1-3		1-4

Tafels 22-23-24

Uurrooster


10.30-11.00 Ronde 1
 11.30-12.00 Ronde 2
 12.30-13.00 Ronde 3
 13.30-14.00 Ronde 4
 14.30-15.00 Ronde 5

1-6/3-5/2-4
 2-5/1-4/3-6
 1-5/3-2/4-6
 4-5/2-6/1-3
 5-6/3-4/1-2

16-15-16-45 1/2 finales

17.15-17.45 finales

PREMIERIEMEN JONGENS FINALES



Youth Ranking Meisjes Juniores 2014/2015

					1	2	3	4	5	6	7	8	9	10
Lung	Lisa	J1	A3	Diest	45	45	50	50	50	50	145	85	90	320
Loyen	Eline	J2	A8	Hoeselt	50	50	40	40	45	45	135	100	80	315
Degraef	Margo	J2	A6	Nodo	40	40	45	45	40	40	125	70	100	295
Van Acker	Florence	J3	A5	Vervia	32	32	36	36	36	36	104	70	70	244
Maesen	Marie	J3	A15	Diest	36	36	32	25	28	20	89	55	65	208,5
Tschirr	Margaux	J2	B2	Malonne	25	25	22	16	22	16	63	55	55	173
Rech	Coralie	J2	B2	Dinez	22	22	18	14	25	18	60	40	50	149,5
Strobbe	Charlotte	J1	B6	Montois	10	4	22	16	16	10	39	40	60	139
Hackemack	Lauranne	J2	A7	Astrid	28	28	28	20	32	32	84	55		139
Van Bostraeten	Sara	J2	B6	Merelbeke	16	12	25	18	12	6	45	40	40	124,5
Hoeben	Livia	J2	B4	Berlaar	10	4	14	10	10	4	26	40	45	111
Devoldere	Kaat	J3	C0	Meulebeke	18	16	10	8	6	2	30	40	35	105
Jetten	Camille	J1	B6	Dinez	20	18	16	12	20	14	50	55		105
Delhay	Eva	J1	B6	Neufvilles	10	4	14	10	10	4	26	40	30	96
Moeys	Emily	J1	B6	Meerdaal			6	4	18	12	20	40		60
Deladriere	Cassandra	J2	B2	Chatelet	12	6					9	40		49
Van Hauwaert	Charlotte	J2	C0	Zandvoorde			4	2	14	8	14	25		39
Evrard	Gwendolyn	J2	C2	La Cipale	14	8					11	25		36
Van Goethem	Pauline	J1	C4	Le Moulin			2		4		3	25		28
Allard	Emilie		C0	La Cipale								25		25
Badibanga	Natale		C4	Alpa								25		25
Braham	Margaux		C4	Vervia								25		25
Brevery	Marie		B6	Jamoigne								25		25
Capocci	Marie	J2	C0	Minerois							0	25		25
Godichal	Romane		D2	Le Moulin								25		25
Lamberty	Aurore		B4	Tiege								25		25
Lambiet	Anais		B4	Minerois								25		25
Quanten	Liosa		C2	Lipalet								25		25
Rosier	Minh Uyen		C6	Erquelinnes								25		25
Roskin	Kiara		C4	Meerdaal								25		25
Van Braeckvelt	Deyna	J2	B6	Zandvoorde							0	25		25
Vermeulen	Valentine		B6	Vedrinamur								25		25
Vandebroek	Sally	J1	C4	Herckenrode	2						1	10		11
Goelff	Oceane		C4	Meix-devant-Virton								10		10
Mentens	Goele		C4	Morata								10		10
Pirard	Julie	J1	C0	Wanze	4	2	8	6			10			10
Renuart	Oriane	J1	C6	Neufvilles							0	10		10
Dehon	Elisa	J3	B4	Neufvilles	12	6					9			9
Dumortier	Caroline	J2	C6	Braine l'Alleud					2		1			1
Croibien	Marie Eve		D2	Perwez								0		0

Youth Ranking Meisjes Kadetten/Miniemen

2014/2015

					1	2	3	4	5	6	7	8	9	10
Koszulap	Natacha	K2	B2	Vedrinamur	50	20	50	32	45	25	111	100	100	311
Bernard	Jana	K1	B2	Dinez	50	20	45	28	32	18	96,5	85	90	272
Guidon	Morgane	K2	B4	Vedrinamur	40	18	40	22	36	20	88	70	80	238
Dahy	Maelys	M2	B4	EBS	32	14	36	20	50	28	90	70	65	225
Sion	Lola	K1	B6	Jamoigne	16	2	32	18	40	22	65	55	50	170
Everard	Laura	K1	C0	Malonne	25	12	25	12	25	14	56,5	40	70	167
Van Acker	Estelle	K2	B2	Vervia	36	16	28	14	18	8	60	40	60	160
Shishkina	Anna	K1	B6	Meulebeke	22	10	14	2	16	6	35	55	55	145
Giltia	Clémentine	K1	C2	Rouillon	32	14	22	8	12	2	45	40	40	125
Devos	Isabel	K2	C6	Antonius	12		18	4	20	10	32	55	35	122
Joiris	Maele	K1	C0	Wanze	22	10	10		14	4	30	40	45	115
Flamant	Justine	K1	B6	Vedrinamur	12		18	4	28	16	39	55	0	94
Hubaille	Julia	K2	C2	Dinez	16	2	20	6			22	40		62
Laenen	Fran	K1	C6	Zoersel			2		8		5	40		45
Pennings	Lara	K2	D4	Schulen							0	40		40
Poncelet	Celine			Al'Pierre								40		40
Duvivier	Estelle	M1	C0	Malonne	8		14	2	22	12	29			29
Clément	Perrine	K1	D0	Astrid					4		2	25		27
Cambier	Annaelle		D4	Erquelines								25		25
Claes	Laura		D4	Morata								25		25
Smet	Belle		NG	Stekene								25		25
Sottiaux	Clar		D4	Erquelines								25		25
Van Brabant	Annabel		D4	Meerdaal								25		25
Vandecasteele	Emma		D4	Thuin								25		25
Renuart	Marion	M1	C4	Neufvilles	6		6		12	2	13			13
Uyttebroek	Lies	K2	C0	Hasselt	18	8					13			13
Mandelaire	Vence	K1	C6	EBS			10		8		9			9
Alland	Florence	K1	C2	Astrid	6		6				6			6
Gossiaux	Margaux	M2	C6	Erquelines	2		2		4		4			4
Beniers	Jolien	K1	C6	Stekene							0			0
Bossut	Elodie	M1	D2	Set Jet Fleur Bleue							0			0
Bouwens	Liya	M1	D2	Wenduine							0			0
Buekers	Britt	M2	D2	Schulen							0			0
Coesemans	Emma	M2	NG	Nodo							0			0
Demol	Lara	M1	D4	Rooigem							0			0
Demoulin	Tess	K1	D2	Amay-Hermalle							0			0
Everard	Aude	M1	D0	Malonne							0			0
Geerts	Jitske	M2	D0	St Niklaas							0			0
Gielis	Merel	M1	NG	Berlaar							0			0
Grard	Laurie	M2	D0	Chatelet							0			0
Groenen	Liene	M1	D6	Herckenrode							0			0
Hamzi	Yasmine	M2	D2	Le Moulin							0			0
Hubaille	Célia	M1	D2	Dinez							0			0
Huriau	Emeline	M1	D4	Ath							0			0
Laret	Laura	M2	D4	Andoy							0			0
Legros	Erelyne	K1	D0	EBS							0			0
Lorand	Emilie	K2	D0	EBS							0			0
Mercier	Chloe	M2	D2	Anderlues							0			0
Messina	Cassandra	M2	C6	Chatelet							0			0
Rettmann	Celine	M2	NC	Woluwe							0			0
Schmit	Noélie	M1	D4	Jamoigne							0			0
Sow	Awa	M1	D4	Le Logis							0			0
Strebelle	Lennie	M1	D0	Vervia							0			0
Valley	Maeve	M2	D4	Meerdaal							0			0
Van Meerbeek	Sofie	M2	D0	Meerdaal							0			0
Vanduyfhuys	Charlotte	M2	D0	Buffalo							0			0

Youth Ranking Meisjes Miniemen

2014/2015

					1	2	3	4	5	6	7	8	9	10
Duvivier	Estelle	M1	C0	Malonne	45		45	2	45	12	74,5	100	100	274,5
Renuart	Marion	M1	C4	Neufvilles	40		40		40	2	61	70	90	221
Dahy	Maelys	M2	B4	EBS	50	14	50	20	50	28	106	85		191
Gossiaux	Margaux	M2	C6	Erquelines	36		36		36		54	70	65	189
Buekers	Britt	M2	D2	Schulen	28		28		20		38	55	80	173
Van Meerbeek	Sofie	M2	D0	Meerdaal	25		25		28		39	55	55	149
Messina	Cassandra	M2	C6	Chatelet	22		22		25		34,5	40	70	144,5
Vanduyfhuys	Charlotte	M2	D0	Buffalo	16		16		10		21	40	50	111
Everard	Aude	M1	D0	Malonne	12		20		18		25	55	30	110
Hubaille	Célia	M1	D2	Dinez	10		18		14		21	25	60	106
Strebelle	Lennie	M1	D0	Vervia	32		32		32		48	55		103
Grard	Laurie	M2	D0	Chatelet			10		22		16	40	45	101
Geerts	Jitske	M2	D0	St Niklaas	20		12		12		22	40	35	97
Vallely	Maeve	M2	D4	Meerdaal	14		14		4		16	40	40	96
Bossut	Elodie	M1	D2	Set Jet Fleur Bleue	8		8		16		16	25		41
Bouwens	Liya	M1	D2	Wenduine	18		6		8		16	25		41
Heyndrickx	Maura		D2	Kruibeke								40		40
Frango	Jennifer		D2	Le Logis								40		40
Hanne	Jensine		D4	Lauwe								40		40
Hamzi	Yasmine	M2	D2	Le Moulin	6						3	25		28
Sow	Awa	M1	D4	Le Logis					6		3	25		28
Schmit	Noélie	M1	D4	Jamoigne							0	25		25
Blin	Chothilde		D4	Hondelange								25		25
Lejeune	Aloïs		D4	Meix-devant-Virton								25		25
Breughelmans	Zoe		D6	Sibret								25		25
Raskin	Lotte		D6	Schulen								25		25
Van de Poel	Lauryne		D6	Wanze								25		25
Rettmann	Celine	M2	NC	Woluwe							0	25		25
Douin	Marion		NC	Minerois								25		25
Coesemans	Emma	M2	NG	Nodo							0	25		25
Huriau	Emeline	M1	D4	Ath			4				2			2
Mercier	Chloe	M2	D2	Anderlues							0			0
Demol	Lara	M1	D4	Roogem							0			0
Laret	Laura	M2	D4	Andoy							0			0
Groenen	Liene	M1	D6	Herckenrode							0			0
Gielis	Merel	M1	NG	Berlaar							0			0

Youth Ranking Meisjes Premiemen 2014/2015

					1	2	3	4	5	6	7	8	9	10
Anciaux	Soléane	PM1	D0	Vedrinamur	50		50		50		75	100	100	275
Beniers	Anouk	PM2	D0	Stekene	45		45		45		67,5	85	90	242,5
Van Hauwaert	Julie	PM1	D4	Zandvoorde	32		40		32		52	55	80	187
Detienne	Manon	PM1	D2	Andenne	18		25		40		41,5	55	70	166,5
Devos	Sara	PM1	D4	Lauwe	28		36		28		46	55	60	161
Pauwels	Caithlyn	PM2	D4	Zandvoorde	40		32		25		48,5	70	35	153,5
Maillard	Luka	PM2	D4	Hamme-Mille	25		28		36		44,5	40	65	149,5
Wullaert	Evi	PM2	D6	Stekene	8		16		22		23	70	55	148
Duvivier	Eloïse	BN3	D4	Malonne	36		18		20		37	55	45	137
Buntinx	Nicole	PM2	D6	Hasselt	12		22		16		25	40	50	115
Lardinois	Candice	PM1	D4	EBS	20		14		8		21	40	40	101
Walbreck	Zoé	PM1	D4	Villette	22		20		18		30	40	30	100
Vanderelst	Melanie	PM2	D6	EBS	16		10		12		19	40		59
Myrzojeva	Evelien	PM2	D6	Gullegem	14		8		10		16	40		56
Calay	Lucie	PM1	D6	Tenneville			2				1	40		41
Schmit	Cacilie	PM1	D6	Jamoigne							0	40		40
Di Sciacca	Fiona	PM2	NC	La Louviere	6		4				5	25		30
Lambiet	Manon	PM2	D6	Minerois	2						1	25		26
Hannot	Camillie	PM1	NC	Manage					2		1	25		26
Ladrière	Sophie	PM1	D6	Wavre-Walhain							0	25		25
Richard	Oceane	PM1	D6	Jamoigne							0	25		25
Vandendriesche	Shania	BN3	NC	Kitch Mouscron							0	25		25
Hardy	Esther	PM2	NC	Hondelange							0	25		25
Dupont	Lisa		NC	Wavre-Walhain								25		25
Ceulemans	Clara		NC	Wanze								25		25
Coesemans	Sarah	PM1	NG	Nodo							0	25		25
Fannes	Katie		NG	Meerdaal								25		25
Kovtoun	Maria		NG	Lanaken								25		25
Cardinaels	Leen		NG	Lipalet								25		25
Kiekepoos	Lune		NG	Schulen								25		25
Lorand	Elisa	PM1	D6	EBS	10		12		6		14			14
Lembregts	Alessa	PM2	D6	Berlaar	4		6		14		12	0		12
Braidotti	Norah	BN3	D6	Malonne					4		2			2
Dobbelstein	Vicky	BN3	D6	Philippeville							0			0
Laffineur	Lilly	BN1	NC	Rouillon							0			0
Labaere	Manoe	BN2	NG	Zandvoorde							0			0
Myrzojeva	Kseniya	BN3	NG	Gullegem							0			0

Youth Ranking Jongens Juniors 2014/2015

					1	2	3	4	5	6	7	8	9	10
Darcis	Thibaut	J2	B0	Vedrinamur	40	40	45	45	50	50	135	100	100	335
Cnudde	Florian	J1	B0	Alpa	50	50	50	50	45	45	145	70	70	285
Bilas	Arthur	J3	A26	Astrid	45	45	25	22	25	20	91	85	90	266
Ayaou	Basil	J2	B0	Astrid	32	32	36	32	40	36	104	55	80	239
Pieraert	Valentin	J1	B2	Cajmir	25	25	22	20	32	28	76	70	65	211
Marchal	Nicolas	J2	B2	EBS	36	36	40	36	36	32	108	40	55	203
Van Acker	Florian	J3	B2	Gullegem	20	20	28	25	25	20	69	55	60	184
D'hollander	Jules	J3	B4	Sokah	18	18	32	28	18	16	65	40	50	155
Bickx	Jorne	J3	B4	Zoersel	18	18	20	18	28	22	62	55	30	147
Janssens	Matthias	J1	B2	Zandvoorde	22	22	12	12	12	10	45	40	45	130
Bastin	Thomas	J2	B6	St Georges	14	16	16	16	14	12	44	40	35	119
Bilas	Clement	J1	B4	Astrid	8	12	10	8	4	4	23	40	40	103
Van Hoecke	Jeroen	J2	B4	Rooigem	14	16	20	18	20	18	53	40		93
Firquet	Bruno	J3	B2	TT Vervia	10	14	16	16	6	6	34	25		59
Van Hoven	Vincent		B2	Berlaar								55		55
Poel	Ward	J3	B4	Schulen	6	10					8	40		48
Poucet	Pierre	J1	C0	Villette	2	8	4	2	12	10	19	25		44
Janik	Maxim	J3	B4	Schulen							0	40		40
Vermeulen	Guillaume	J3	B4	La Cipale		4	8	6	4	2	12	25		37
Jacobs	Wout	J1	B4	Nodo Ekeren	6	10	6	4	18	16	30			30
Lambiet	Romain	J3	B2	Minerois	28	28					28			28
Daussaint	Vinicius		C6	Wavre-Walhain								25		25
De Jaeger	Jeremy		C6	Wavre-Walhain								25		25
Gaspard	Theo		C4	Wavre-Walhain								25		25
Guido	Romain		B4	Chatelet								25		25
Jenchenne	Pierre		B2	Tiege								25		25
Jetten	Martin		C0	Dinez								25		25
Pennings	Faber	J3	C0	Schulen							0	25		25
Pierard	Martin		C0	Selange								25		25
Ruelle	Malory		C6	Erquelinnes								25		25
Rutten	Jo		D2	Diest								25		25
Steensels	Dries	J2	B6	Hoeselt							0	25		25
Van den Broe	Tom	J2	C0	Zoersel							0	25		25
Verleye	Louis	J3	C0	Wenduine			4	2	8	8	11			11
Dammans	Karel		C2	TTGB								10		10
Danau	Siebe		C4	TTGB								10		10
Lohisse	Arthur		C4	Ch.d'en Haut								10		10
Verbrugge	Bo		C4	Gullegem								10		10
Beauquenne	Julien	J1	B6	Cajmir							0			0
Comeliau	Loïc	J1	C2	Tiege							0			0
Denutte	Kristofer		B4	Chatelet								0		0
Jansen	Julien	J1	C6	Ninana							0			0
Lamotte	maxime	J2	C2	Meerdaal							0			0
Schlecht	Matthieu	J3	C0	Braine l'Alleud							0			0

					1	2	3	4	5	6	7	8	9	10
Devos	Laurens	K2	B2	Sokah	48	30	45	20	50	40	116	85	100	301
Gaspar	Romain	K2	B2	TT Vervia	50	20	50	40	45	25	115	100	80	295
Rosier	Denis	K2	C0	Anderlues	25	4	40	14	40	18	71	40	90	201
Jacques	Quentin	K1	B6	Perwez	36	8	18	4	36	14	58	70	70	198
Pirard	Jerôme	K2	B6	Tiege	45	14	32	12	22	6	66	70	50	186
Comeliau	David	K1	B6	Tiege	40	12	28	10	20	4	57	55	60	172
Belien	Robin	K2	B6	Hasselt	20	2	28	10			30	55	45	130
Boitquin	Ivan	K1	C0	Cajmir	14		8		18	2	21	40	65	126
Thiry	Simon	K2	B6	Malonne	20	2	20	6	18	2	34	40	40	114
Woos	Loic	K2	C2	Donald					2		1	55	55	111
Lermusiaux	Max	K1	B4	Cajmir	32	6	12		12		31	40	35	106
Antoine	Florian	K2	B6	EBS	14		14	2	28	12	35	40	30	105
Kosolosky	Olav	M2	C0	Kruibeke	20	2	40	14	36	14	63	40		103
Rassenfose	Adrien	M1	C0	TT Vervia	22	6	18	4	25	8	41	55		96
Bonnet	Corentin	K2	C2	DB Tournai	8		6				7	40		47
De Ketele	Maxence	K1	C0	Allain	2						1	40		41
Mylonas	Adonis	K2	C0	AEC	25	4	22	8			30			30
Casier	Jens	K1	C2	Antonius					8		4	25		29
J'espere	Thibaut	K2	C0	Vedrinamur	4		2		2		4	25		29
Aneca	Basten	K1	D0	Rooigem							0	25		25
Blokken	Nick	K1	C6	Hasselt							0	25		25
Charlier	Adrien	K1	C4	Wavre-Walhain							0	25		25
Cochu	Martial	K2	D6	Wavre-Walhain							0	25		25
Demol	Sven	K1	D6	Rooigem							0	25		25
Descheemaeker	Karel	K1	C6	Zonnebeke							0	25		25
Gillet	Cyril		C6	Beauraing								25		25
Grosmans	Sander	K2	D4	Hoeselt							0	25		25
Jehay	Robin		C2	Donald								25		25
Ketele	Amaury	K2	D4	Blocry							0	25		25
Rossomme	Julien	K1	D0	EBS							0	25		25
Schmit	Esteban		E0	Jamoigne								25		25
Verschuren	Liam	K1	D6	Stekene							0	25		25
Dobbelstein	Boris	M2	C0	Philippeville	8		6		12		13			13
Nacer	Mattias	M2	C2	Erquelinnes			2		18	2	11			11
Creel	Sander		E2	Zomergem								10		10
Hinnekens	Lander		E2	Gullegem								10		10
Jetten	Jean		E0	Dinez								10		10
Surmont	Klaas		E4	Schulen								10		10
Thuries	Nicolas		E0	TTGB								10		10
Verlinden	Stijn	K2	D6	Le Moulin							0	10		10
Docquier	Francois	M2	D0	Marchin			12		2		7			7
Reynaert	Josse	K2	D0	Lauwe	14						7			7
Degros	Nicolas	M1	C0	Malonne			2		8		5			5
Chiaradia	Louis	M2	C4	Amay-Hermalle					8		4			4

					1	2	3	4	5	6	7	8	9	10
Kosolosky	Olav	M2	C0	Kruikebe	50	2	50	14	50	14	90	85	100	275
Rassenfose	Adrien	M1	C0	TT Vervia	45	6	45	4	45	8	77	100	80	256,5
Nacer	Mattias	M2	C2	Erquelines	36		32		40	2	55	70	90	215
Dobbelstein	Boris	M2	C0	Philippeville	45		36		36		59	70	60	188,5
Degros	Nicolas	M1	C0	Malonne	36		32		32		50	55	65	170
Chiaradia	Louis	M2	C4	Amay-Hermalle	20		22		32		37	55	70	162
Docquier	Francois	M2	D0	Marchin	36		40		25		51	55	50	155,5
Nacer	Joakim	M2	D0	Erquelines	20		22		22		32	40	55	127
Legrand	Théo	M2	C4	Bras	25		25		20		35	55	35	125
Fontaine	Jason	M2	D4	Vedrinamur	6		14		18		19	40	45	104
Dion	Louis	M1	C6	Rulles	16		10		10		18	40	40	98
Di Caro	Louca	M2	D0	La Louvière	10		18		16		22	40	30	92
Lingurski	Maiko	M1	D2	Bosquet	16		8		6		15	40		55
Poucet	Nicolas	M2	C6	Villette	22		16		12		25	25		50
Devos	Beau	M2	D6	Lauwe	2				4		3	40		43
Baudewyn	Arnaud		C6	Le Moulin								40		40
Calay	Noah	M2	D0	Tenneville							0	40		40
Prevost	Martin	M1	D0	Les Castors	4		12		14		15	25		40
Verbruggen	Kevin	M2	E2	Aarschot	8		4				6	25		31
Peeters	Ismael	M2	D6	Hamme-Mille			2				1	25		26
Marquis	Charles	M1	D0	Rulles							0	25		25
Deckmyn	Robin	M2	D4	Zandvoorde							0	25		25
Maquestiau	Martin	M2	D4	Amay-Hermalle							0	25		25
Henrard	Ulysse		D6	TT Namur								25		25
Moens	Jordi		E0	Nodo Ekeren								25		25
Van Hove	Jens	M2	E0	Stekene							0	25		25
Waelburgs	Jelle	M1	E0	Meerdaal							0	25		25
Wouters	Jitse	M1	E0	Zoersel							0	25		25
Van Dongen	Alexis	M2	E4	Le Logis							0	25		25
Baklicharov	Nikolai		NG	Maldegem								25		25
Anciaux	Nathan	M1	C6	Vedrinamur	16		6		2		12	0		12
Fontaine	Jules		E0	Tiege								10		10
Truong	Jason Trang N	M2	E0	Le Logis							0	10		10
De Jonckheere	Axel		E2	t Paletje								10		10
Debroux	Bastien	M1	E2	Braine							0	10		10
Koua	Anwar		E6	Rooigem								10		10
Michiels	Brent	M1	E6	Antonius							0	10		10
Vandermeulen	Robin	M1	E6	Aarschot							0	10		10
Heyndrickx	Matteo		NG	Kruikebe								10		10
De Groof	Brent	M1	D6	Berlaar					8		4	0		4

					1	2	3	4	5	6	7	8	9	10
Laffineur	Louis	PM2	D0	Rouillon	50		50		50		75	100	100	275
Lerat	Nolan	PM1	D4	Anderlues	45		45		45		68	85	90	242,5
Hauterat	Lucas	PM2	E0	Donald	36		25		25		43	70	65	178
Giltia	Tim	PM1	D6	Rouillon	28		32		36		48	70	60	178
Stanescu	Gabriel	PM2	E2	Neufchateau	25		22		20		34	55	80	168,5
Smets	Quentin	PM2	E2	Anderlues	18		28		28		37	40	70	147
Van Hoey	Willem	PM2	E2	Berlaar	40		40		32		56	40	50	146
Alland	Nicolas	PM1	E0	Astrid	32		36		40		54	25	55	134
Cuvelier	Felix	PM2	E4	Gullegem	14		8		22		22	40	45	107
Closset	Noah	PM2	E0	Amay-Hermalle	8		12		2		11	55	35	101
Baudson	Noah	PM2	E2	Erquelines	12		16		10		19	40	40	99
Wauthoz	Maxime	PM2	E4	Braine l'Alleud							0	55	30	85
Devleeschouwer	Hippolyte	PM2	E4	Braine l'Alleud							0	55		55
Thiery	Benjamin	PM2	E0	Hondelange	22		20		16		29	25		54
Nguyen	Denis	PM2	E2	Virton			6		18		12	40		52
Surmont	Floris	PM2	E6	Schulen			10		14		12	40		52
Henrot	Maxence	PM2	E2	Andenne	20		18		12		25	25		50
Wats	Xavier	BEN3	E4	Wavre-Walhain	2		4		8		7	40		47
Van Tiggelen	Thomas	PM2	E6	Antonius							0	40		40
De Winter	Ticho	PM2	E4	Berlaar	4						2	25		27
Liegeois	Owen		E4	Bunny							0	25		25
Forti	Nathan	PM2	E4	Manage							0	25		25
Douin	Mathis	BEN3	E4	Minerois							0	25		25
Dreesen	Sander	PM2	E6	Dilsen							0	25		25
Janssen	Bono	PM2	E6	Bree							0	25		25
Dürrüoglu	Emilhan	PM2	E6	Piranha							0	25		25
Houx	Theo		E6	Nivelles							0	25		25
Van Hauwermeiren	Lucas	PM2	E6	Stekene							0	25		25
Anciaux	Thomas		E6	Vedrinamur							0	25		25
De Craene	Jasper		NG	Zomergem							0	25		25
Closset	Tom	BEN3	E2	Amay-Hermalle	10		14		4		14			14
Vandenheede	Dario	PM1	E6	Gullegem							0	10		10
Beulen	Loic		NC	Donald							0	10		10
Deschuymere	Rune		NG	Sobeka							0	10		10
Vanderhaeghen	Brice		NG	Heusden							0	10		10
Mertens	Ibe	PM1	E2	Merelbeke	16						8	0		8
Massart	Alessi	PM1	E4	Basecles	6		2		6		7	0		7

					1	2	3	4	5	6	7	8	9	10
Laffineur	Louis	PM2	D0	Rouillon	50		50		50		75	100	100	275
Lerat	Nolan	PM1	D4	Anderlues	45		45		45		68	85	90	242,5
Hauterat	Lucas	PM2	E0	Donald	36		25		25		43	70	65	178
Giltia	Tim	PM1	D6	Rouillon	28		32		36		48	70	60	178
Stanescu	Gabriel	PM2	E2	Neufchateau	25		22		20		34	55	80	168,5
Smets	Quentin	PM2	E2	Anderlues	18		28		28		37	40	70	147
Van Hoey	Willem	PM2	E2	Berlaar	40		40		32		56	40	50	146
Alland	Nicolas	PM1	E0	Astrid	32		36		40		54	25	55	134
Cuvelier	Felix	PM2	E4	Gullegem	14		8		22		22	40	45	107
Closset	Noah	PM2	E0	Amay-Hermalle	8		12		2		11	55	35	101
Baudson	Noah	PM2	E2	Erquelines	12		16		10		19	40	40	99
Wauthoz	Maxime	PM2	E4	Braine l'Alleud							0	55	30	85
Devleeschouwer	Hippolyte	PM2	E4	Braine l'Alleud							0	55		55
Thiery	Benjamin	PM2	E0	Hondelange	22		20		16		29	25		54
Nguyen	Denis	PM2	E2	Virton			6		18		12	40		52
Surmont	Floris	PM2	E6	Schulen			10		14		12	40		52
Henrot	Maxence	PM2	E2	Andenne	20		18		12		25	25		50
Wats	Xavier	BEN3	E4	Wavre-Walhain	2		4		8		7	40		47
Van Tiggelen	Thomas	PM2	E6	Antonius							0	40		40
De Winter	Ticho	PM2	E4	Berlaar	4						2	25		27
Liegeois	Owen		E4	Bunny							0	25		25
Forti	Nathan	PM2	E4	Manage							0	25		25
Douin	Mathis	BEN3	E4	Minerois							0	25		25
Dreesen	Sander	PM2	E6	Dilsen							0	25		25
Janssen	Bono	PM2	E6	Bree							0	25		25
Dürrüoglu	Emilhan	PM2	E6	Piranha							0	25		25
Houx	Theo		E6	Nivelles							0	25		25
Van Hauwermeiren	Lucas	PM2	E6	Stekene							0	25		25
Anciaux	Thomas		E6	Vedrinamur							0	25		25
De Craene	Jasper		NG	Zomergem							0	25		25
Closset	Tom	BEN3	E2	Amay-Hermalle	10		14		4		14			14
Vandenheede	Dario	PM1	E6	Gullegem							0	10		10
Beulen	Loic		NC	Donald							0	10		10
Deschuymere	Rune		NG	Sobeka							0	10		10
Vanderhaeghen	Brice		NG	Heusden							0	10		10
Mertens	Ibe	PM1	E2	Merelbeke	16						8	0		8
Massart	Alessi	PM1	E4	Basecles	6		2		6		7	0		7

WELKOM BIENVENUE

INTERNATIONAL YOUTH CUP

23-24-25 MEI/MAI 2015

Internationaal jeugdtoernooi per ploeg en individueel
Tournoi international par équipe et individuel



Uiterste datum voor inschrijvingen
Date limite pour des inscriptions
10/05/2015

ALLE INFORMATIE
TOUTES LES INFORMATIONS

www.ttchasselt.be

INSCHRIJVINGEN - VRAGEN - BOEKINGEN
INSCRIPTIONS - QUESTIONS - RESERVATIONS
iyc-hasselt@hotmail.com



**GEDAAN MET ZAGEN
OVER DE
VERZEKERING
VAN JE EERSTE
WAGEN!**

ethias
**YOUNG
DRIVERS**

DE  AUTOVERZEKERING VOOR JONGEREN

Help ook jouw jongeling op weg naar een autoverzekering.
Ontdek nu Ethias Young Drivers, de nieuwe autoverzekering voor jonge bestuurders. Het voordeel? Gedurende twee jaar zakt hun premie tweemaal sneller dan elders indien ze ongevalvrij rijden. Info en voorwaarden op ethias.be of via onze Twitteraccount @EthiasYoungDrivers.